


MUNICIPIUL TÂRGU-JIU
NR. 52468 / 20.12.2012

CĂTRE
D.G.F.P.C.F.S.GORJ/TREZORERIA TG-JIU

Prin prezenta, vă înaintăm Bugetul centralizat pe anul 2012 rectificat
conform H.C.L. nr.183/17.12.2012

Ordonator principal de credite,
Dr. Ing. Florin CARCIUMĂRU



Director economic,
Ec. Narcisa CRISTEA

114

**CĂTRE
TREZORERIA TG-JIU**

In conformitate cu prevederile O.M.F.nr.1203/2008 pentru aplicarea prevederilor art.12 din Ordonanța de Urgență nr.37/2008 privind reglementarea unor măsuri financiare în domeniul bugetar, vă comunicăm că dublul mediei lunare a creditelor bugetare, calculate după formula precizată la art.2 din ordinul mai sus menționat este de 42.321,82 mii lei.



Ordonator principal de credite
Dr.Ing.Florin CĂRCIU

Director economic,
Ec.Narcisa CRISTEA

REPARTIZAREA
pe trimestre a sumelor defalcate din unele venituri ale
bugetului de stat pe anul 2012
-buget 17 decembrie 2012-

Mii lei

	2012	Trim.I	Trim.II	Trim.III	Trim.IV
04.02.04	1.192	285	285	300	322
C.J.	976				
D.G.F.P.C.F.S	216				
11.02.02. total	67.728	15.641	15.429	17.906	18.752
Invatamant salarii	51.443	12.595	12.466	13.661	12.721
Invatamant hot.jud.	1.501	409	409	511	172
Invatamant cheltuieli materiale	7.489	1.256	1.351	2.932	1.950
Crese - salarii	681,20	252	232	231	-33,80
Ajutor pentru incalzirea locuintei cu lemne pentru beneficiarii de ajutor social	-	-	-	-	-
Handicapati	4.326	1.109	971	571	1.675
-titlu10	2.159,20	520	525	315	799,20
-titlu10 57	2.166,80	589	446	256	875,80
Evidenta populatiei	192,80	20	-	-	172,80
Fond de rezerva	2.095	-	-	-	2.095
-hot.jud.	163	-	-	-	163
-salarii	1.932	-	-	-	1.932
11.02.05	-	-	-	-	-
11.02.06	7.814,20	140	200	640,43	6.833,77
11.02.07	-	-	-	-	-


Ordonator principal de credite,
 Dr.Ing.Florin CARCIUMARU



Director economic,
 Ec.Narcisa CRISTEA

Intocmit,
 Ec.Galbenu Manuela

Prezenta hotărâre a fost adoptată
cu un număr de 20 voturi din numărul
total al consilierilor în funcție



CONTRASEMNEAZĂ,
SECRETAR,
Elena Ungureanu

Art.1. Se aprobă rectificarea bugetului local și a programului de investiții conform anexelor, care fac parte integrantă din prezenta hotărâre.
Art.2. Prevederile prezentei hotărâri vor fi duse la îndeplinire de D.A.P.L., Direcția Economică, Serviciul Investiții, Direcția Publică de Patrimoniu, Direcția Publică de Protecție Socială, Direcția Publică de Venturi, Centrul Municipal de Cultură Constanța Brâncuși, Poliția Locală, Teatrul Dramatic Elvira Godeanu, Direcția Publică Comunitară Locală de Evidență a Persoanelor și Serviciul Buget-Contabilitate.

HOTĂRĂȘTE:

- Decizia nr.1306/12.12.2012 a D.G.F.P.C.F.S. Gorj privind modificarea sumelor defalcate din TVA pentru finanțarea cheltuielilor descentralizate la nivelul comunelor, orașelor și municipiilor
 - prevederile Legii nr.293/2011 privind bugetul de stat pe anul 2012 și Legii nr.273/2006 a finanțelor publice locale, cu modificările și completările ulterioare;
 - prevederile art.36 alin.2, lit.b și d, alin.4 lit.a și c și alin.6 lit.a pct.1, 2, 3, 4, 5, 12, 13 și 14 din Legea nr.215/2001, republicată privind administrația publică locală, cu modificările și completările ulterioare;
 - avizul comisiilor de specialitate;
 - în temeiul art.45 și art.115 alin.1 lit.b din Legea nr.215/2001, privind administrația publică locală, republicată,
- Având în vedere:
Consiliul Local al municipiului Targu-Jiu, județul Gorj

privind rectificarea bugetului local și a programului de investiții pe anul 2012

HOTĂRĂRE

ROMÂNIA
JUDEȚUL GORJ
MUNICIPALUL TARGU-JIU
CONSILIUL LOCAL

ANEXĂ LA HCL 183/17.12.2012



Aprob,
 PRIMAR,
 Dr.ing.Florin CĂRCIUMARU



Anexă rectificare buget - 17 decembrie 2012

Nr. crt.	Cod indicator	Influente an 2012				Mii lei
		Trim.I	Trim.II	Trim.III	Trim.IV	
Venituri buget local						
Sectiunea de functionare						
1	01.02.01	-70,00	-	-	-	-70,00
2	30.02.05	+80,00	-	-	-	+80,00
3	11.02.02	-54.9	-	-	-	-54.9
4	37.02.01	+11,28	-	-	-	+11,28
5	07.02.01	-1.180,00	-	-	-	-1.180,00
6	07.02.02	+100,00	-	-	-	+100,00
7	07.02.03	-350,00	-	-	-	-350,00
8	16.02.02	-300,00	-	-	-	-300,00
9	30.02.05	+210,00	-	-	-	+210,00
10	30.02.50	-420,00	-	-	-	-420,00
11	33.02.28	-140,00	-	-	-	-140,00
12	34.02.02	-270,00	-	-	-	-270,00
13	35.02.01	+1.825,00	-	-	-	+1.825,00
14	36.02.01	+20,00	-	-	-	+20,00
15	42.02.45	-3,00	-	-	-	-3,00
	37.02.03	+34,61	-	-	-	+34,61
	Total venituri S.F.	-515,11	-	-	-	-515,11
Sectiunea de dezvoltare						
1	39.02.07	+20,00	-	-	-	+20,00
2	37.02.04	-34,61	-	-	-	-34,61

113

Handwritten signature or initials

22	20.06.02	20.11	-5,00				-5,00
		20.13	-5,00				-5,00
		20.14	-30,00				-30,00
		20.30.02	-15,00				-30,00
		20.30.03	-3,00				-15,00
23		20.30.04	-6,00				-3,00
		20.30.30	-1,00				-6,00
		20.01.30	-15,00				-1,00
		65.02.20.02	+30,00				-15,00
		03.01	-85,00				+30,00
24		03.02	-41,00				-85,00
		04.01	-4,00				-41,00
		04.02	-45,00				-4,00
		65.02.20.01.30	+5,00				-45,00
		03.02	-32,00				+5,00
25		04.01	-2,00				-32,00
		04.02	-24,00				-2,00
		65.02.04.01.20.05.30	-6,00				-24,00
		66.02.50.20.30.30	-28,00				-6,00
		68.02.04.20	-3,00				-28,00
26		20.01.03	-12,00				-3,00
		20.02	-4,00				-12,00
		68.02.06.20.01.03	-8,00				-4,00
		68.02.50.20.30.30	-5,00				-8,00
		74.02.06.20	-9,00				-5,00
27		20.01.04	-216,00				-9,00
		20.01.30	-121,00				-216,00
		20.02	-40,00				-121,00
		84.02.03.03.20.05.30	-16,00				-40,00
		70.02.50.20	-80,00				-16,00
28		20.01.30	+130,00				-80,00
		20.02	-210,00				+130,00
		67.02.05.03.20.01.30	+500,00				-210,00
		74.02.05.01.20.01.04	+314,00				+500,00
		84.02.03.03.20	+378,10				+314,00
29		20.01.30	+37,00				+378,10
		20.02	-80,00				+37,00
		67.02.05.03.20.01.30	-210,00				-80,00
		74.02.05.01.20.01.04	+500,00				-210,00
		84.02.03.03.20	+314,00				+500,00
30		20.01.30	-80,00				+314,00
		20.02	-210,00				-80,00
		67.02.05.03.20.01.30	+500,00				-210,00
		74.02.05.01.20.01.04	+314,00				+500,00
		84.02.03.03.20	+378,10				+314,00
31		20.01.30	+37,00				+378,10
		20.02	-80,00				+37,00
		67.02.05.03.20.01.30	-210,00				-80,00
		74.02.05.01.20.01.04	+500,00				-210,00
		84.02.03.03.20	+314,00				+500,00
32		20.01.30	-80,00				+314,00
		20.02	-210,00				-80,00
		67.02.05.03.20.01.30	+500,00				-210,00
		74.02.05.01.20.01.04	+314,00				+500,00
		84.02.03.03.20	+378,10				+314,00
33		20.01.30	+37,00				+378,10
		20.02	-80,00				+37,00
		67.02.05.03.20.01.30	-210,00				-80,00
		74.02.05.01.20.01.04	+500,00				-210,00
		84.02.03.03.20	+314,00				+500,00
34		20.01.30	-80,00				+314,00
		20.02	-210,00				-80,00
		67.02.05.03.20.01.30	+500,00				-210,00
		74.02.05.01.20.01.04	+314,00				+500,00
		84.02.03.03.20	+378,10				+314,00

	20.05.30		+30,00					+30,00
	20.30.30		-30,00					-30,00
	Total S.F.C.A.C.B.		-5,00					-5,00
	Directia Publică de Protecție Socială							
1	68.02.05.02.57.02.01		-9,00					-9,00
2	68.02.15.02.10							
	10.01.01		+2,10					
	10.01.30		-2,10					
	68.02.15.02.85.01.01		-5,15					-5,15
	Total S.F.D.P.S.		-14,15					-14,15
	Directia Publică de Patrimoni							
1	65.02.10.01.01		+340,42					+340,42
	03.01		-32,57					-32,57
	03.02		+18,49					+18,49
	04.01		+35,20					+35,20
	04.02		+320,30					+320,30
	04.03		-31,00					-31,00
	05		+30,00					+30,00
2	65.02.10.01.05		-7,70					-7,70
	03.02		-0,20					-0,20
	04.01		-1,50					-1,50
	04.02		-5,00					-5,00
	04.03		-1,00					-1,00
3	65.02.10.01.06		-113,01					-113,01
	03.01		-6,00					-6,00
	03.02		-22,46					-22,46
	04.01		-17,35					-17,35
	04.02		-65,20					-65,20
	04.03		-1,00					-1,00
	05		-1,00					-1,00
4	65.02.04.02.10.01.10		-1,00					-1,00
5	65.02.10.01.11		-164,95					-164,95
	03.01		-1,00					-1,00
	03.02		-15,15					-15,15
	04.01		-21,20					-21,20
	04.02		-154,60					-154,60
	04.03		-5,00					-5,00

12	03.02	65.02.04.02.20.01.01	-0,88					-0,88
	04.01		-21,51					-21,51
	04.02		+27,60					+27,60
	04.03		-1,00					-1,00
	05		-2,00					-2,00
13		65.02.04.02.20.01.02	+2,00					+2,00
14		65.02.20.01.03	-15,00					-15,00
	03.01		+178,50					+178,50
	04.01		-29,00					-29,00
	04.02		-10,00					-10,00
	05		+176,50					+176,50
15		65.02.20.01.04	+41,00					+41,00
	03.01		-196,05					-196,05
	04.01		-14,00					-14,00
	04.02		-71,05					-71,05
	05		-152,00					-152,00
		65.02.04.03.20.01.05	+41,00					+41,00
16		65.02.20.01.08	+7,00					+7,00
	03.01		-					-
	04.01		-1,00					-1,00
	04.02		+4,00					+4,00
17		65.02.20.01.09	-3,00					-3,00
	03.01		-1,50					-1,50
	04.02		-1,00					-1,00
18		65.02.20.01.30	-0,50					-0,50
	03.01		-25,75					-25,75
	04.01		+0,20					+0,20
	04.02		+7,05					+7,05
	05		-36,00					-36,00
19		65.02.04.02.20.02	+3,00					+3,00
20		65.02.20.05.30	+45,00					+45,00
	03.01		-15,50					-15,50
	04.01		-1,00					-1,00
	04.02		-15,00					-15,00
	05		+0,50					+0,50
21		65.02.04.02.20.13	+3,00					+3,00
22		65.02.03.01.20.30.04	+34,00					+34,00

	04.01		+1,00				+1,00
	04.02		+1,00				+1,00
34	65.02.04.02.20.05.30		+1,50				+1,50
	Total S.F.DPP		-191,49				-191,49
	TOTAL CHELTUIELI S.F.		-515,11				-515,11
Cheltuieli buget local - sectiunea de dezvoltare							
Municipiul Târgu-Jiu							
1	51.02.01.03.71.01.30		+4,00				+4,00
2	65.02.03.02.71.01.02		-35,00				-35,00
3	65.02.04.01.71.01.03		-25,00				-25,00
4	65.02.03.01.71.01.03		-8,60				-8,60
5	65.02.04.02.71.01.03		-46,40				-46,40
6	65.02.04.01.71.01.30		-13,00				-13,00
7	65.02.04.02.71.01.30		-47,00				-47,00
8	67.02.05.03.71.01.01		+245,00				+245,00
9	70.02.05.01.71.01.01		+130,00				+130,00
10	70.02.06.71.01.01		+177,00				+177,00
11	70.02.50.71.01.03		-30,00				-30,00
12	74.02.06.71.01.30		+20,00				+20,00
13	84.02.03.03.71.01.30		-45,00				-45,00
14	84.02.03.02.72.01.01		-200,00				-200,00
15	70.02.50.85.01.02		-14,61				-14,61
16	Total S.D.PMT		-14,61				-14,61
	TOTAL CHELTUIELI BUGET LOCAL		-529,72				-529,72

		20.13		-4,00						-4,00
		20.14		-1,00						-1,00
		20.30.04		-7,00						-7,00
		Total S.F. Teatru		+25,00						-7,00
		Politia Locala								
1	1	61.10.03.04.10		-		-				+25,00
		10.01.01		+0,50		-				-
		10.01.06		+2,00		-				+0,50
		10.01.30		+3,00		-				+2,00
		10.03.01		+2,00		-				+3,00
		10.03.02		-2,00		-				+2,00
		10.03.04		-1,00		-				-2,00
		10.03.06		-4,50		-				-1,00
2	2	61.10.03.04.20		-		-				-4,50
		20.01.03		-2,00		-				-2,00
		20.01.08		+8,00		-				+8,00
		20.01.05		+15,00		-				+15,00
		20.01.06		+3,00		-				+3,00
		20.01.09		-5,00		-				-5,00
		20.01.30		-4,00		-				-4,00
		20.05.01		-15,00		-				-15,00
		20.13		-2,00		-				-2,00
		20.30.04		+2,00-		-				+2,00
		Total S.F. Pol. Loc.								
		Directia Publică de Patrimoniu								
1	1	65.10.03.02.20.01.01		-10,00		-				-10,00
2	2	65.10.03.02.20.01.02		-8,00		-				-8,00
3	3	65.10.20.01.08		+3,00		-				+3,00
		03.02		-5,00		-				-5,00
		04.01		+8,00		-				+8,00
4	4	65.10.20.01.09		+1,00		-				+1,00
		03.02		-4,00		-				-4,00
		04.01		+5,00		-				+5,00
		04.02		-9,00		-				-9,00
		05		+9,00		-				+9,00
5	5	65.10.20.01.30		+10,00		-				+10,00
		03.02		-32,00		-				-32,00

14

**privind rectificarea bugetului local și a programului de investiții
pe anul 2012**

HOTĂRÂRE

Consiliul Local al municipiului Targu-Jiu, județul Gorj

Având în vedere:

- Decizia nr.1299/05.12.2012 a D.G.F.P.C.F.S.Gorj de diminuare a nivelului maxim al cheltuielilor de personal pentru anul 2012
- Decizia nr.1302/07.12.2012 a D.G.F.P.C.F.S.Gorj privind modificarea sumelor defalcate din TVA pentru finanțarea cheltuielilor descentralizate la nivelul comunelor, orașelor și municipiilor

- Decizia nr.1305/11.12.2012 a D.G.F.P.C.F.S.Gorj privind redistribuirea între unitățile administrativ-teritoriale ale județului Gorj a nivelului maxim al cheltuielilor de personal
- Decizia nr.1306/12.12.2012 a D.G.F.P.C.F.S.Gorj privind modificarea sumelor defalcate din TVA pentru finanțarea cheltuielilor descentralizate la nivelul comunelor, orașelor și municipiilor

- referatul nr.51473/13.12.2012 al Direcției Economice;
- Referatul Serviciului Investiții nr.51437/13.12.2012

- prevederile Legii nr.293/2011 privind bugetul de stat pe anul 2012 și Legii nr.273/2006 a finanțelor publice locale, cu modificările și completările ulterioare;
- prevederile art.36 alin.2, lit.b și d, alin.4 lit.a și c și alin.6 lit.a pct.1, 2, 3, 4, 5, 12, 13 și 14 din Legea nr.215/2001 republicată privind administrația publică locală, cu modificările și completările ulterioare;
- avizul comisiilor de specialitate.

In temeiul art.45 și art.115 alin.1 lit.b din Legea nr.215/2001 privind administrația publică locală republicată,

HOTĂRÂȘTE:

Art.1. Se aproba rectificarea bugetului local și a programului de investiții conform anexelor, care fac parte integrantă din prezenta hotărâre.


Art.2. Prevederile prezentei hotărâri vor fi duse la îndeplinire de D.A.P.L., Direcția Economică, Serviciul Investiții, Direcția Publică de Patrimoniu, Direcția Publică de

Protecție Socială, Direcția Publică de Venituri, Centrul Municipal de Cultură Constanța
Brâncuși, Poliția Locală, Teatrul Dramatic Elvira Godeanu, Direcția Publică Comunitară de
Evidență a Persoanelor și Serviciul Buget-Contabilitate.

Inițiatorul Proiectului de Hotărâre
Primar,
Dr. Ing. Florin CĂRCIUMĂRU



Se avizează pentru
legalitate,
Secretar,
Elena Ungureanu



REFERAT

privind rectificarea bugetului pe anul 2012

Având în vedere:

- Decizia nr.1299/05.12.2012 a D.G.F.P.C.F.S.Gorj de diminuare a nivelului maxim al

cheltuielilor de personal pentru anul 2012

- Decizia nr.1302/07.12.2012 a D.G.F.P.C.F.S.Gorj privind modificarea sumelor defalcate din

TVA pentru finanțarea cheltuielilor descentralizate la nivelul comunelor, orașelor și municipiilor

- Decizia nr.1305/11.12.2012 a D.G.F.P.C.F.S.Gorj privind redistribuirea între unitățile

administrativ-teritoriale ale județului Gorj a nivelului maxim al cheltuielilor de personal

- Decizia nr.1306/12.12.2012 a D.G.F.P.C.F.S.Gorj privind modificarea sumelor defalcate din

TVA pentru finanțarea cheltuielilor descentralizate la nivelul comunelor, orașelor și municipiilor

- Referatele Direcției Publice de Venituri, Centrului Municipal de Cultură Constantin Brâncuși,

Polizei Locale, Direcției Publice de Patrimoniu, Teatrului Dramatic Elvira Godeanu, Direcției

Publice de Protecție Socială, Direcției Publice Comunitare de Evidență a Persoanelor privind

rectificarea bugetelor proprii

- Referatul Serviciului Investiții nr.51437/13.12.2012

- Necesitatea efectuării de virări de credite în cadrul bugetului propriu

în conformitate cu prevederile Legii nr.273/2006 privind finanțele publice locale, se impune

rectificarea bugetului pe anul 2012.

Ca urmare, supunem spre aprobare rectificarea bugetului centralizat conform celor mai sus-

menționate, modificările putând fi urmărite în anexa atașată.

Director economic,
Ec. Narcisa CRISTEA

Aprob,

PRIMAR,

Dr.ing. Florin CĂRCIUMĂRĂ



Anexă rectificare buget – 17 decembrie 2012

Nr. crt.	Cod indicator	Influențe an 2012	Trim. I	Trim. II	Trim. III	Trim. IV	Mii lei
Venturi buget local							
Secțiunea de funcționare							
1	01.02.01	-70,00	-	-	-	-	-70,00
2	30.02.05	+80,00	-	-	-	-	+80,00
3	11.02.02	-54,9	-	-	-	-	-54,9
4	37.02.01	+11,28	-	-	-	-	+11,28
5	07.02.01	-1.180,00	-	-	-	-	-1.180,00
6	07.02.02	+100,00	-	-	-	-	+100,00
7	07.02.03	-350,00	-	-	-	-	-350,00
8	16.02.02	-300,00	-	-	-	-	-300,00
9	30.02.05	+210,00	-	-	-	-	+210,00
10	30.02.50	-420,00	-	-	-	-	-420,00
11	33.02.28	-140,00	-	-	-	-	-140,00
12	34.02.02	-270,00	-	-	-	-	-270,00
13	35.02.01	+1.825,00	-	-	-	-	+1.825,00
14	36.02.01	+20,00	-	-	-	-	+20,00
15	42.02.45	-3,00	-	-	-	-	-3,00
	37.02.03	+34,61	-	-	-	-	+34,61
	Total venituri S.F.	-515,11	-	-	-	-	-515,11
Secțiunea de dezvoltare							
1	39.02.07	+20,00	-	-	-	-	+20,00
2	37.02.04	-34,61	-	-	-	-	-34,61

Total venituri S.D.

TOTAL VENITURI BUGET LOCAL

Cheltuieli buget local - secțiunea de funcționare

Municipiul Târgu-Jiu

		-14,61							-14,61
		-529,72							-529,72
1	51.02.01.03.10	-15,00							-15,00
	10.01.01	-19,00							-19,00
	10.01.30	+4,00							+4,00
	10.03.03	-1,00							-1,00
	10.03.06	+1,00							+1,00
2	54.02.05.50.04	-54,00							-54,00
	- salarii învățământ	-20,00							-20,00
	- hotărâri judecătorești	-34,00							-34,00
3	54.02.05.50.04	+171,00							+171,00
	- salarii învățământ	+64,00							+64,00
	- hotărâri judecătorești	+107,00							+107,00
4	70.02.50.55.01.18	+10,00							+10,00
5	54.02.10.51.01.01	-4,50							-4,50
6	51.02.01.03.20.01.08	+7,00							+7,00
7	51.02.01.03.20.30.30	-3,50							-3,50
8	67.02.05.03.20.01.05	-4,00							-4,00
9	68.02.50.20.01.03	+0,60							+0,60
10	70.02.50.20.01.03	-0,60							-0,60
11	84.02.03.03.20.01.05	+1,50							+1,50
12	55.02.20.24.02	-2,00							-2,00
13	84.02.03.03.81.01.05	+2,00							+2,00
14	65.02.04.02.20.30.30	+2,00							+2,00
15	65.02.03.02.20.30.30	-2,00							-2,00
16	51.02.01.03.20.01.06	+0,10							+0,10
17	51.02.01.03.20.12	+0,90							+0,90
18	70.02.50.20.01.30	+45,50							+45,50
19	51.02.01.03.85.01.01	-8,47							-8,47
20	20.01.01	-150,00							-150,00
	20.01.03	-30,00							-30,00
	20.01.04	-10,00							-10,00
21	20.02	-5,00							-5,00
	51.02.01.03.20	-55,00							-55,00

		20.06.02	-5,00				-5,00
		20.11	-5,00				-5,00
		20.13	-30,00				-30,00
		20.14	-15,00				-15,00
		20.30.02	-3,00				-3,00
		20.30.03	-6,00				-6,00
		20.30.04	-1,00				-1,00
		20.30.30	-15,00				-15,00
		20.01.30	+30,00				+30,00
22		65.02.20.02	-85,00				-85,00
		03.01	-41,00				-41,00
		03.02	-4,00				-4,00
		04.01	-45,00				-45,00
		04.02	+5,00				+5,00
23		65.02.20.01.30	-32,00				-32,00
		03.02	-2,00				-2,00
		04.01	-24,00				-24,00
		04.02	-6,00				-6,00
24		65.02.04.01.20.05.30	-28,00				-28,00
25		66.02.50.20.30.30	-3,00				-3,00
26		68.02.04.20	-12,00				-12,00
		20.01.03	-4,00				-4,00
		20.02	-8,00				-8,00
27		68.02.06.20.01.03	-5,00				-5,00
28		68.02.50.20.30.30	-9,00				-9,00
29		74.02.06.20	-216,00				-216,00
		20.01.04	-121,00				-121,00
		20.01.30	-55,00				-55,00
		20.02	-40,00				-40,00
30		84.02.03.03.20.05.30	-16,00				-16,00
31		70.02.50.20	-80,00				-80,00
		20.01.30	+130,00				+130,00
		20.02	-210,00				-210,00
32		67.02.05.03.20.01.30	+500,00				+500,00
33		74.02.05.01.20.01.04	+314,00				+314,00
34		84.02.03.03.20	+378,10				+378,10
		20.01.30	+37,00				+37,00

		20.02		+341,10					+341,10
35		55.02.30		-1.008,00					-1.008,00
		30.01.01		-708,00					-708,00
		30.02.01		-300,00					-300,00
36		84.02.03.02.20.02		-2,40					-2,40
37		51.02.01.03.20.12		+3,30					+3,30
		Total S.F.PMT		-305,47					-305,47
Directia Publică Comunitară Locală de Evidență a Persoanelor									
1		54.02.10.20.01.30		-8,00					-8,00
2		54.02.10.20.05.30		-5,00					-5,00
3		54.02.10.20.13		-3,00					-3,00
4		54.02.10.20.30.30		+16,00					+16,00
		Total S.F.DPV		-					-
Directia Publică de Venituri									
1		54.02.50.10		-8,00					-8,00
		10.01.01		-0,50					-0,50
		10.01.05		-0,50					-0,50
		10.01.12		-0,40					-0,40
		10.01.13		-0,40					-0,40
		10.01.30		-4,00					-4,00
		10.03.01		-0,50					-0,50
		10.03.03		-0,50					-0,50
		10.03.04		+0,50					+0,50
		10.03.06		-1,70					-1,70
2		54.02.50.20		-					-
		20.01.30		+20,00					+20,00
		20.30.30		-20,00					-20,00
		54.02.50.85.01.01		+9,00					+9,00
		Total S.F.DPV		+1,00					+1,00
Centrul Municipal de Cultură Constantin Brâncuși									
1		67.02.03.30.10		-5,00					-5,00
		10.01.01		-1,00					-1,00
		10.01.13		-1,00					-1,00
		10.01.30		-0,50					-0,50
		10.03.01		-1,00					-1,00
		10.03.06		-1,50					-1,50
2		67.02.03.30.20		-					-

105

	20.05.30		+30,00					+30,00
	20.30.30		-30,00					-30,00
	Total S.F.C.C.A.C.B.		-5,00					-5,00
 Direcția Publică de Protecție Socială 								
1	68.02.05.02.57.02.01		-9,00					-9,00
2	68.02.15.02.10		-					-
	10.01.01		+2,10					+2,10
	10.01.30		-2,10					-2,10
	68.02.15.02.85.01.01		-5,15					-5,15
	Total S.F.D.P.S.		-14,15					-14,15
 Direcția Publică de Patrimoniu 								
1	65.02.10.01.01		+340,42					+340,42
	03.01		-32,57					-32,57
	03.02		+18,49					+18,49
	04.01		+35,20					+35,20
	04.02		+320,30					+320,30
	04.03		-31,00					-31,00
	05		+30,00					+30,00
2	65.02.10.01.05		-7,70					-7,70
	03.02		-0,20					-0,20
	04.01		-1,50					-1,50
	04.02		-5,00					-5,00
	04.03		-1,00					-1,00
3	65.02.10.01.06		-113,01					-113,01
	03.01		-6,00					-6,00
	03.02		-22,46					-22,46
	04.01		-17,35					-17,35
	04.02		-65,20					-65,20
	04.03		-1,00					-1,00
	05		-1,00					-1,00
4	65.02.04.02.10.01.10		-1,00					-1,00
5	65.02.10.01.11		-164,95					-164,95
	03.01		-1,00					-1,00
	03.02		-15,15					-15,15
	04.01		-21,20					-21,20
	04.02		-154,60					-154,60
	04.03		-5,00					-5,00

		03.02		-0,88				-0,88
		04.01		-21,51				-21,51
		04.02		+27,60				+27,60
		04.03		-1,00				-1,00
		05		-2,00				-2,00
12		65.02.04.02.20.01.01		+2,00				+2,00
13		65.02.04.02.20.01.02		-15,00				-15,00
14		65.02.20.01.03		+178,50				+178,50
		03.01		-29,00				-29,00
		04.01		-10,00				-10,00
		04.02		+176,50				+176,50
		05		+41,00				+41,00
15		65.02.20.01.04		-196,05				-196,05
		03.01		-14,00				-14,00
		04.01		-71,05				-71,05
		04.02		-152,00				-152,00
		05		+41,00				+41,00
		65.02.04.03.20.01.05		+7,00				+7,00
16		65.02.20.01.08		-1,00				-1,00
		03.01		+4,00				+4,00
		04.01		-3,00				-3,00
17		65.02.20.01.09		-1,50				-1,50
		03.01		-1,00				-1,00
		04.02		-0,50				-0,50
18		65.02.20.01.30		-25,75				-25,75
		03.01		+0,20				+0,20
		04.01		+7,05				+7,05
		04.02		-36,00				-36,00
		05		+3,00				+3,00
19		65.02.04.02.20.02		+45,00				+45,00
20		65.02.20.05.30		-15,50				-15,50
		03.01		-1,00				-1,00
		04.01		-15,00				-15,00
		04.02		+0,50				+0,50
21		65.02.04.02.20.13		+3,00				+3,00
22		65.02.03.01.20.30.04		+34,00				+34,00

21	65.02.04.02.20.13		+3,00	-	-	-	+3,00
22	65.02.03.01.20.30.04		+34,00	-	-	-	+34,00
23	65.02.20.30.30		-7,00	-	-	-	-7,00
	03.01		-4,00	-	-	-	-4,00
	04.01		+10,00	-	-	-	+10,00
	04.02		-13,00	-	-	-	-13,00
24	65.02.59.01		-	-	-	-	-
	04.01		+0,60	-	-	-	+0,60
	04.02		-0,60	-	-	-	-0,60
25	70.02.50.10		-20,00	-	-	-	-20,00
	10.01.01		-2,00	-	-	-	-2,00
	10.01.06		-3,00	-	-	-	-3,00
	10.01.13		-0,90	-	-	-	-0,90
	10.01.30		-2,00	-	-	-	-2,00
	10.03.01		-2,00	-	-	-	-2,00
	10.03.02		-1,30	-	-	-	-1,30
	10.03.03		-3,00	-	-	-	-3,00
	10.03.04		-0,30	-	-	-	-0,30
	10.03.06		-5,50	-	-	-	-5,50
26	70.02.50.20		-	-	-	-	-
	20.01.01		-9,00	-	-	-	-9,00
	20.01.02		-3,00	-	-	-	-3,00
	20.01.03		+56,00	-	-	-	+56,00
	20.01.04		-35,00	-	-	-	-35,00
	20.01.09		+15,00	-	-	-	+15,00
	20.02		-4,00	-	-	-	-4,00
	20.30.04		-20,00	-	-	-	-20,00
27	66.02.08.10		-	-	-	-	-
	10.01.01		+1,30	-	-	-	+1,30
	10.03.04		-0,30	-	-	-	-0,30
	10.03.06		-1,00	-	-	-	-1,00
28	65.02.10.01.30		+3,00	-	-	-	+3,00
	04.01		+1,00	-	-	-	+1,00
	04.02		+2,00	-	-	-	+2,00
29	65.02.04.02.10.03.03		+1,00	-	-	-	+1,00
30	65.02.04.02.20.01.30		+0,10	-	-	-	+0,10
31	65.02.04.01.85.01.01		-12,34	-	-	-	-12,34

23	65.02.20.30.30	03.01 04.01 04.02	-7,00 -4,00 +10,00 -13,00	-	-	-	-	-	-7,00 -4,00 +10,00 -13,00
24	65.02.59.01	04.01 04.02	+0,60 -0,60	-	-	-	-	-	+0,60 -0,60
25	70.02.50.10	10.01.01 10.01.06 10.01.13 10.01.30 10.03.01 10.03.02 10.03.03 10.03.04 10.03.06	-20,00 -2,00 -3,00 -0,90 -2,00 -2,00 -1,30 -3,00 -0,30 -5,50	-	-	-	-	-	-20,00 -2,00 -3,00 -0,90 -2,00 -2,00 -1,30 -3,00 -0,30 -5,50
26	70.02.50.20	20.01.01 20.01.02 20.01.03 20.01.04 20.01.09 20.02	-9,00 -3,00 +64,00 -35,00 +15,00 -4,00 -20,00	-	-	-	-	-	-9,00 -3,00 +64,00 -35,00 +15,00 -4,00 -20,00
27	66.02.08.10	10.01.01 10.03.04 10.03.06	+1,30 -0,30 -1,00	-	-	-	-	-	+1,30 -0,30 -1,00
28	65.02.10.01.30	04.01 04.02	+3,00 +1,00 +2,00	-	-	-	-	-	+3,00 +1,00 +2,00
29	65.02.04.02.10.03.03		+1,00	-	-	-	-	-	+1,00
30	65.02.04.02.20.01.30		+0,10	-	-	-	-	-	+0,10
31	65.02.04.01.85.01.01		-12,34	-	-	-	-	-	-12,34
32	70.02.50.85.01.01		-4,45	-	-	-	-	-	-4,45
33	65.02.10.03.01		+2,00	-	-	-	-	-	+2,00


--8

--8

1/10
Moyouk

	04.01		+1,00				+1,00
	04.02		+1,00				+1,00
34	65.02.04.02.20.05.30		+1,50	-	-	-	+1,50
	Total S.F.DPP		-191,49	-	-	-	-191,49
	TOTAL CHELTUIELI S.F.		-515,11	-	-	-	-515,11
Cheltuieli buget local - sectiunea de dezvoltare							
<i>Municipiul Targu-Jiu</i>							
1	51.02.01.03.71.01.30		+4,00	-	-	-	+4,00
2	65.02.03.02.71.01.02		-35,00	-	-	-	-35,00
3	65.02.04.01.71.01.03		-25,00	-	-	-	-25,00
4	65.02.03.01.71.01.03		-8,60	-	-	-	-8,60
5	65.02.04.02.71.01.03		-46,40	-	-	-	-46,40
6	65.02.04.01.71.01.30		-13,00	-	-	-	-13,00
7	65.02.04.02.71.01.30		-47,00	-	-	-	-47,00
8	67.02.05.03.71.01.01		+245,00	-	-	-	+245,00
9	70.02.05.01.71.01.01		+130,00	-	-	-	+130,00
10	70.02.06.71.01.01		+177,00	-	-	-	+177,00
11	70.02.50.71.01.03		-30,00	-	-	-	-30,00
12	70.02.50.71.01.30		-126,00	-	-	-	-126,00
13	74.02.06.71.01.30		+20,00	-	-	-	+20,00
14	84.02.03.03.71.01.30		-45,00	-	-	-	-45,00
15	84.02.03.02.72.01.01		-200,00	-	-	-	-200,00
16	70.02.50.85.01.02		-14,61	-	-	-	-14,61
	Total S.D.PMT		-14,61	-	-	-	-14,61
	TOTAL CHELTUIELI BUGET LOCAL		-529,72	-	-	-	-529,72

Buget sursa 10 (venituri proprii și subvenții) (Anexa E)



Nr. crt.	Cod indicator	Influențe an 2012	Trim. I	Trim. II	Trim. III	Trim. IV	Mii lei
Venituri – secțiunea de funcționare							
1	30.10.05 (D.P.V.)	+0,10	-	-	-	-	+0,10
2	33.10.19 (Teatru)	+25,00	-	-	-	-	+25,00
3	34.10.50 (Ev.Pop.)	+13,00	-	-	-	-	+13,00
4	36.10.50 (Ev.Pop.)	+0,50	-	-	-	-	+0,50
5	43.10.09 (Ev.Pop.)	-4,50	-	-	-	-	-4,50
	Total venituri S.F.	+34,10	-	-	-	-	+34,10
TOTAL VENITURI BUGET LOCAL							
Cheltuieli – secțiunea de funcționare							
Directia Publică Comunitară Locală de Evidență a Persoanelor							
1	54.10.10.20.01.30	+12,00	-	-	-	-	+12,00
2	54.10.10.20.13	-3,00	-	-	-	-	-3,00
	Total cheltuieli S.F.Ev.Pop.	+9,00	-	-	-	-	+9,00
Directia Publică de Venituri							
1	87.10.50.20.05.30	+0,10	-	-	-	-	+0,10
	Total cheltuieli S.F.D.P.V.	+0,10	-	-	-	-	+0,10
Teatrul Dramatic Elvira Godeanu							
1	67.10.03.04.10	-6,00	-	-	-	-	-6,00
	10.01.01	-8,00	-	-	-	-	-8,00
	10.01.10	-1,00	-	-	-	-	-1,00
	10.01.12	+4,00	-	-	-	-	+4,00
	10.03.03	-1,00	-	-	-	-	-1,00
2	67.10.03.04.20	+31,00	-	-	-	-	+31,00
	20.01.02	-2,00	-	-	-	-	-2,00
	20.01.03	-5,00	-	-	-	-	-5,00
	20.01.08	-2,00	-	-	-	-	-2,00
	20.01.09	-12,00	-	-	-	-	-12,00
	20.01.30	+69,00	-	-	-	-	+69,00
	20.06.01	-1,00	-	-	-	-	-1,00
	20.06.02	-1,00	-	-	-	-	-1,00
	20.11	-3,00	-	-	-	-	-3,00

	20.13		-4,00					-4,00
	20.14		-1,00					-1,00
	20.30.04		-7,00					-7,00
	Total S.F.Teatrul		+25,00					+25,00
	Poliția Locală							
1	61.10.03.04.10		-					-
	10.01.01		+0,50					+0,50
	10.01.06		+2,00					+2,00
	10.01.30		+3,00					+3,00
	10.03.01		+2,00					+2,00
	10.03.02		-2,00					-2,00
	10.03.04		-1,00					-1,00
	10.03.06		-4,50					-4,50
2	61.10.03.04.20		-					-
	20.01.03		-2,00					-2,00
	20.01.08		+8,00					+8,00
	20.01.05		+15,00					+15,00
	20.01.06		+3,00					+3,00
	20.01.09		-5,00					-5,00
	20.01.30		-4,00					-4,00
	20.05.01		-15,00					-15,00
	20.13		-2,00					-2,00
	20.30.04		+2,00					+2,00
	Total S.F.Pol.Loc.		-					-
	Directia Publică de Patrimoniu							
1	65.10.03.02.20.01.01		-10,00					-10,00
2	65.10.03.02.20.01.02		-8,00					-8,00
3	65.10.20.01.08		+3,00					+3,00
	03.02		-5,00					-5,00
	04.01		+8,00					+8,00
4	65.10.20.01.09		+1,00					+1,00
	03.02		-4,00					-4,00
	04.01		+5,00					+5,00
	04.02		-9,00					-9,00
	05		+9,00					+9,00
5	65.10.20.01.30		+10,00					+10,00
	03.02		-32,00					-32,00

	04.01							
6	65.10.04.02.20.03.01	+42,00						+42,00
7	65.10.20.05.30	+9,00						+9,00
	03.02	-						-
	04.01	-15,00						-15,00
8	65.02.03.02.20.06.01	+15,00						+15,00
9	65.10.03.02.20.30.01	-2,00						-2,00
10	65.10.03.02.20.30.30	-1,00						-1,00
	Total S.F.D.P.P.	-2,00						-2,00
	TOTAL CHELTUIELI S.F.	-						-
	TOTAL CHELTUIELI BUDGET SURSA 10	+34,10						+34,10
		+34,10						+34,10

Director economic,
Ec. Narcisa CRISTEA




Intocornit,
Ec. Galbera MANUELA



Municipiului Tg-Jiu
Nr. 57487 din 18.12.2012

REFERAT



In vederea asigurării finanțării obiectivelor de investiții, studiiilor și dotărilor, vă rugăm să aprobați rectificarea între capitolele de cheltuieli de investiții pe anul 2012. Menționăm că valoarea Programului de investiții pe anul 2012 aprobat prin H.C.L. Nr. 142 din 23.11.2012 se majorază cu suma de 600,00 mil lei sumă alocată de la Ministerul Mediului pentru finanțarea obiectivului de investiții „Amenajare spațiu verde Insulița Râului Jiu, municipiul Tg-Jiu”. Față de cele prezentate mai sus, vă rugăm să aprobați rectificarea programului de investiții precum și a bugetului local.

Nr. Denumire	Valoare	Rectificat	Rectificat	Valoare	Rectificat	Rectificat	Valoare
crt.	obiectiv		+	alocată			2012
TOTAL							
A	Obiective în continuare	1609,00	1152,00	2.574,00	1.176,00	576,00	3.174,00
B	Obiective noi	0,00	0,00	0,00	0,00	0,00	0,00
C	Alte cheltuieli de investiții	965,00	24,00	965,00	24,00	576,00	413,00
51.02 AUTORITATI PUBLICE							
CIII/1	Elaborare proiect reparatii acoperis sediu primariei Tg-Jiu	0,00	4,00	0,00	4,00	0,00	4,00
65.02 INVATAMANT							
C/2	Centrala termica Școala Primară Drăgoieni	35,00	0,00	35,00	0,00	35,00	0,00
CII/2	Dotări unități învățământ	100,00	0,00	100,00	0,00	80,00	20,00
CIII/15	Cofinanțare proiecte extinderi și reabilitări unități învățământ	60,00	0,00	60,00	0,00	30,00	30,00
CIII/19	Eficiențizare sistem încălzire unități învățământ Spiru Haret	60,00	0,00	60,00	0,00	30,00	30,00
67.02 CULTURA RECREERE SI RELIGIE							
A/4	Amenajare spațiu verde Insulița Râului Jiu, municipiul Tg-Jiu	327,00	845,00	327,00	845,00	0,00	1172,00
70.02 LOCUINTE SERVICII SI DEZVOLTARE PUBLICA							
A/1	Extindere modernizare alimentare cu apă în municipiul Tg-Jiu	568,50	130,00	568,50	130,00	0,00	698,50
A/6	Alimentare cu energie electrică pentru consum casnici locuințe zona Narciselor, municipiul Tg-Jiu	713,50	177,00	713,50	177,00	0,00	890,50
CII/1	Copertine și stații auto	50,00	0,00	50,00	0,00	30,00	20,00
CIII/11	Extindere rețea gaze strada Ana Ipătescu	50,00	0,00	50,00	0,00	26,00	24,00
CIII/35	Cumpărare teren str. Ioan Slavici	250,00	0,00	250,00	0,00	100,00	150,00
74.02 PROTECTIA MEDIULUI							
CIII/1	Racorduri canalizare menajeră str. Arethia Tătărescu, municipiul Tg-Jiu	0,00	20,00	0,00	20,00	0,00	20,00

196

Nr. Denumire	rt.	Valoare	Rectificat	Rectificat	Valoare	84.02. ALTE SERVICII PUBLICE GENERALE	Valoare	rectificată 2012
	obectiv	alocată 2012	+				115,00	
CII/4	Reabilitare pod Lunilor	20,00	0,00	15,00	5,00			
CII/2	Elaborare proiect pasaj suteran intersecția Brancuși-Unitii	20,00	0,00	15,00	5,00			
CII/3	Elaborare proiect pasaj suteran intersecția Unitii- Republicii	20,00	0,00	15,00	5,00			
C/I/A	Participare la capitalul social al societății SC Transloc SA autoturisme Logan	300,00	0,00	200,00	100,00			

Director Economic,
Ec. Narcisa Cristea


Viceprimar,
Aurel Popescu

Şef Serviciu Investiții,
Ing. Raul Chiriac

Director Tehnic,
Ing. Marius Ionescu

194

Ministerul Finanțelor Publice
Direcția Generală a Finanțelor Publice Gorj
Activitatea de Trezorerie și Contabilitate Publică



DECIZIA NR.1.299

Având în vedere:

-Prevederile Regulamentului de organizare și funcționare al direcțiilor generale ale finanțelor publice aprobat prin Ordinul M.F.P. NR. 3.831/2011;

-Prevederile art.1, alin.12 din Legea nr.13/2011 privind aprobarea

Ordonanței de urgență a Guvernului nr. 63/2010 pentru modificarea și completarea Legii nr. 273/2006 privind finanțele publice locale, precum și

pentru stabilirea unor măsuri financiare;

-In baza referatului nr.56.489/05.12.2012;

-In baza Ordin comun MAI/MFP nr.268/1.616/2012 pentru modificarea

anexei la OMAI/MFP nr.286/2.987/2011, privind aprobarea nivelului maxim

al cheltuielilor de personal aferent bugetului general consolidat al unităților

administrativ-teritoriale pe anul 2012;

-In baza Ordinului Președintelui ANAF nr.1.648/2012, privind

imputernicirea cu exercitarea atribuțiilor funcției publice de conducere de

director executiv al D.G.F.P.GORJ, domnul GHEORGHE GRIGORESCU,

DECIDE:

Art.1 Diminuarea nivelului maxim al cheltuielilor de personal pentru

anul 2012 cu suma de 1.120 mii lei pe unitati administrativ-teritoriale ale

județului GORJ, aprobat prin Decizia nr.1298/04.12.2012, conform anexei

nr.1 la prezenta decizie.

Art.2 Prezenta decizie se va comunica unitatilor

administrativ-teritoriale ale județului GORJ, respectiv Consiliului Județean

GORJ.

Art.3 Prezenta decizie se va comunica Ministerului Finanțelor Publice și

Ministerului Administrației și Internelor.

Art.4 Cu ducerea la îndeplinire a prevederilor prezentei decizii se

însarcinează Serviciul sinteză și asistență elaborare și executie bugete locale

din cadrul Activității de Trezorerie și Contabilitate Publică GORJ.

Data astăzi 05.12.2012

DIRECTOR EXECUTIV,
GHEORGHE GRIGORESCU



VIZAT BIROU JURIDIC,
PERSIDA CHILBAN

P. Cășaban

TREZORIER ȘEF,
GHEORGHE PARASCHIVU

M. M. M.

198

MINISTERUL FINANTELOR PUBLICE
 DIRECTIA GENERALA A FINANTELOR PUBLICE GORJ
 Activitatea de Trezorerie si Contabilitate publica

ANEXA 1 la DECIZIA nr.1.299/05.12.2012-privind diminuarea nivelului maxim al cheltuielilor de personal aprobat prin decizia nr.1298/04.12.2012 pentru anul 2012

Codul SIRUTA	DENUMIREA	Nivelul maxim al	cheltuielilor de	personal aprobat	prin Decizia nr.	1298/04.12.2012	INFLUENTE	+/-	Nivelul maxim	al cheltuielilor	de personal	rectificat 2012
181	CONSILIUL		JUDETEAN	GORJ	89845							
77812	TG-JIU	75257					-119					75138
78141	MOTRU	23709					-76					23633
78258	NOVACI	9074					-21					9053
78329	CARBUNESTI	18884										18884
78454	TICLENI	3517					-3					3514
82895	ROVINARI	11986					-10					11976
79308	BUMBESTI-	5650		JIU			-89					5561
82430	TISMANA	4233										4233
82617	TURCENI	11378										11378
78472	ALBENI	1429					-14					1415
78542	ALIMPESTI	1183					-7					1176
78604	ANINOVASA	1837					-6					1831
78668	ARCANI	747					-37					710
78711	BAIA DE FIER	2747					-2					2745
78748	BALANESTI	1101					-8					1093
78828	BARBATESTI	1074					-43					1031
78873	BENGESTI	1724					-15					1709
78926	BERLESTI	934					-11					923
79004	BILTENI	3971										3971
79077	BOLBOSI	1701					-4					1697
79157	BORASCU	1609										1609
79237	BRANESTI	1147					-16					1131


mil lei

81987	SCHELA	949	-20	929
81861	SCOARTA	1745		1745
81816	SALESTI	1167	-31	1136
81754	SACELU	922	-7	915
81656	SAMARINEST I	1278	-15	1263
81576	RUNCU	2575	-9	2566
81497	AMARADIA	2318		2318
81415	ROSIA DE PRIGORIA	1510		1510
81264	PLORSORU	2855		2855
81380	POLOVRAGI	1752		1752
81184	PESTISANI	2994	-11	2983
81095	PADES	2379		2379
80980	NEGOMIR	1919	-9	1910
80908	MUSEFESTI	1257		1257
80846	MATASARI	3869		3869
80766	LOGRESTI	1235		1235
80711	LICURICI	1434		1434
80677	LELESTI	992	-11	981
80613	JUPINESTI	918	-23	895
80560	IONESTI	1038	-6	1032
80506	HUREZANI	1225	-66	1159
80427	GODINESTI	1064		1064
80365	GLOGOVA	1097	-13	1084
80285	FARCASESTI	2100	-12	2088
80249	DRAGOTESTI	1269.1	-4	1265.1
80123	DANESTI	1595		1595
80043	DANCIULESTI	1373		1373
79932	CRUSET	1978.9	-12	1966.9
79834	CRASNA	2741	-54	2687
79736	CILNIC	1079		1079
79656	CIUPERCENI	1269	-97	1172
79585	CATUNELE	1242	-12	1230
79497	CAPRENI	915	-7	908
79406	BUSTUCHIN	2214	-21	2193
79362	PITIC	1074	-12	1062
78016	BUMBESTI DRAGUTESTI	2267	-3	2264

170

78016	DRAGUTESTI	2267	-3	2264
79362	BUMBESTI PITIC	1074	-12	1062
79406	BUSTUCHIN	2214	-21	2193
79497	CAPRENI	915	-7	908
79585	CATUNELE	1242	-12	1230
79656	CIUPERCENI	1269	-97	1172
79736	CILNIC	1079		1079
79834	CRASNA	2741	-54	2687
79932	CRUSET	1978.9	-12	1966.9
80043	DANCIULESTI	1373		1373
80123	DANESTI	1595		1595
80249	DRAGOTESTI	1269.1	-4	1265.1
80285	FARCASESTI	2100	-12	2088
80365	GLOGOVA	1097	-13	1084
80427	GODINESTI	1064		1064
80506	HUREZANI	1225	-66	1159
80560	IONESTI	1038	-6	1032
80613	JUPINESTI	918	-23	895
80677	LELESTI	992	-11	981
80711	LICURICI	1434		1434
80766	LOGRESTI	1235		1235
80846	MATASARI	3869		3869
80908	MUSETESTI	1257		1257
80980	NEGOMIR	1919	-9	1910
81095	PADES	2379		2379
81184	PESTISANI	2994	-11	2983
81380	POLOVRAGI	1752		1752
81264	PLOPSORU	2855		2855
81415	PRIGORIA	1510		1510
81497	ROSIA DE AMARADIA	2318		2318
81576	RUNCU	2575	-9	2566
81656	SAMARINEST I	1278	-15	1263
81754	SACELU	922	-7	915
81816	SALESTI	1167	-31	1136
81861	SCOARTA	1745		1745
81987	SCHELA	949	-20	929

20/1



GEORGHE PARASCHIVU


[Handwritten signature]

(TREZORIER
SEF,

82047	SLIVILESTI	1460	-10	1450
82136	STANESTI	1365		1365
82243	STEJARI	1499	-3	1496
82314	STOINA	1238		1238
82396	TELESTI	1508	-4	1504
82555	TURBUREA	2029	-16	2013
82680	TINARENII	2359	-25	2334
82733	URDARI	1418		1418
82779	VAGULESTI	1268	-17	1251
82831	VLADIMIR	1359	-21	1338
77910	BALESTI	3391	-3	3388
78089	TURCINESTI	1041	-85	956
0	TOTAL JUDET GORJ	354281	-1120	353161

0

26 1



DECIZIA NR. 1302

Având în vedere:

- Prevederile Regulamentului de organizare și funcționare al direcțiilor generale ale finanțelor publice aprobat prin Ordinul M.F.P. NR. 3.831/2011;
- Prevederile articolului 5 aliniatul 6 din Legea bugetului de stat pe anul 2012 nr.293/2011;
- In baza referatului nr. 56.790 /07.12.2012;
- In baza Ordinului Președintelui ANAF nr.1.648/2012, privind imputernicirea cu exercitarea atribuțiilor funcției publice de conducere de director executiv al D.G.F.P.GORY, domnul GHEORGHE GRIGORESCU,

DECIDE:

Art.1 Modificarea sumelor aprobate pe ordonatorii principali de credite pentru sumele defalcate din taxa pe valoarea adaugata pentru finantarea cheltuielilor descentralizate la nivelul comunelor, oraselor, municipiilor conform anexei nr.1 coloana 2 la prezenta decizie;

Art.2 Modificarea sumelor aprobate pe ordonatorii principali de credite pentru sumele defalcate din taxa pe valoarea adaugata pentru finantarea cheltuielilor descentralizate la nivelul comunelor, oraselor, municipiilor respectiv pentru finantarea cheltuielilor cu salariile, sporurile, indemnizatiile si alte drepturi salariale in bani, stabilite prin lege, precum si contributiile aferente acestora din institutiile de invatamant preuniversitar de stat pe unitati administrativ-teritoriale pentru anul 2012, conform anexei nr.1 coloana 3 la prezenta decizie;

Art.3 Modificarea sumelor defalcate din TVA pentru finantarea hotararilor judecatoresti pentru plata salariilor in unitatile de invatamant preuniversitar de stat pentru anul 2012, conform anexei nr.1 (coloana 5) la prezenta decizie.

Art.6 Influențele din prezenta decizie se vor comunica institutiilor publice aferente si trezoreriilor locale ale județului Gory.

Art.7 Cu ducerea la indeplinire a prevederilor prezentei decizii se insarcineaza Serviciul sinteza si asistenta elaborare si executie bugete locale din cadrul Activitatii de Trezorerie si Contabilitate Publica GORY.

Data astazi 07.12.2012

DIRECTOR EXECUTIV
GHEORGHE GRIGORESCU



TREZORIER SEF
GHEORGHE PARASCHIVU

VIZAT BIROU JURIDIC,
PERSIDA CHILIBAN

P. Chiliban

W. W.

203

MODIFICAREA SI REPARTIZAREA SUMELOR DEFALCATE DIN TVA PENTRU
FINANTAREA CHELTUIELILOR DESCENTRALIZATE LA NIVELUL COMUNELOR
ORASELOR MUNICIPIILOR

Sheet1

0	1	2	3	4	5	6	7
NR. CRT	Denumire unitati administrative-teritoriale	sume defalcate din taxa pe ri, indemnizati si alte drepturi salariale in bani stabilite prin lege, precum si contributia, rasele, comunale, municipale	Salarii, sporuri, indemnizati si alte drepturi salariale in bani stabilite prin lege, precum si contributia, rasele, comunale, municipale	Cheltuieli prevazute la art.104, alin.2, lit.b-e) din Legea Educatiei Nationale nr.1/2011	Hotarari judecatoresti pt.plata salariilor in unitatile de invatamant preuniversitar de stat	Finantarea drepturilor asistentilor cheltuieli personale ai persoanelor cu handicap art.5, alin.4, lit.d,e,f din Legea nr.293/2011	buget de stat pentru anul 2012
1	MUNICIPIUL TG-JIU	-54	-20		-34		7
2	MUNICIPIUL MOTRU	0	0				
3	BUMBESTI-JIU	0	0				
4	NOVACI	0	0				
5	ROVINARI	0	0				
6	TG-CARBUNESTI	0	0				
7	TICLENI	0	0				
8	TISMANA	0	0				
9	TURCENI	0	0				
10	ALBENI	0	0				
11	ALIMPESTI	0	0				
12	ANINOVASA	0	0				
13	ARCANI	0	0				
14	BAIA DE FIER	0	0				
15	BALANESTI	0	0				
16	BALESTI	0	0				
17	BARBATESTI	0	0				
18	BENGESTI-CIOCADIA	0	0				
19	BERLESTI	0	0				
20	BILTENI	0	0				
21	BOLBOSI	0	0				
22	BORASCU	0	0				
23	BRANESTI	0	0				
24	BUMBESTI PITIC	0	0				
25	BUSTUCHIN	0	0				
26	CAPRENI	0	0				
27	CATUNELE	0	0				
28	CIUPERCENI	0	0				
29	CILNIC	0	0				
30	CRASNA	0	0				
31	CRUSET	0	0				



TREZORIER SEF,
GHEORGHE PARASCHIVU

DIRECTOR EXECUTIV,
GHEORGHE GRIGORSCU

32	DANCIULESTI	0	0	0	0	0	0
33	DANESTI	0	10	0	0	0	0
34	DRAGOTESTI	0	0	0	0	0	0
35	DRAGUTESTI	0	0	0	0	0	0
36	FARCASTESTI	0	0	0	0	0	0
37	GLOGOVA	0	0	0	0	0	0
38	GODINESTI	0	0	0	0	0	0
39	HUREZANI	0	0	0	0	0	0
40	IONESTI	0	0	0	0	0	0
41	JUPINESTI	13	10	3	0	0	0
42	LELESTI	0	0	0	0	0	0
43	LICURICI	0	0	0	0	0	0
44	LOGRESTI	0	0	0	0	0	0
45	MATASARI	0	0	0	0	0	0
46	MUSETESTI	0	0	0	0	0	0
47	NEGOMIR	0	0	0	0	0	0
48	PADES	0	0	0	0	0	0
49	PESTISANI	0	0	0	0	0	0
50	PLOPSORU	0	0	0	0	0	0
51	POLOVRAGI	0	0	0	0	0	0
52	PRIGORIA	0	0	0	0	0	0
53	ROSIA DE AMARADIA	0	0	0	0	0	0
54	RUNCU	0	0	0	0	0	0
55	SAMARINESTI	0	0	0	0	0	0
56	SACELU	0	0	0	0	0	0
57	SAULESTI	0	0	0	0	0	0
58	SCOARTA	30	30	30	0	0	0
59	SCHELA	0	0	0	0	0	0
60	SLIVILESTI	0	0	0	0	0	0
61	STANESTI	11	11	11	0	0	0
62	STEJARI	0	0	0	0	0	0
63	STOINA	0	0	0	0	0	0
64	TELESTI	0	0	0	0	0	0
65	TURBUREA	0	0	0	0	0	0
66	TURCINESTI	0	0	0	0	0	0
67	TINTARENI	0	0	0	0	0	0
68	URDARI	0	0	0	0	0	0
69	VAGULESTI	0	0	0	0	0	0
70	VLADIMIR	0	0	0	0	0	0
0	TOTAL	0	0	0	0	0	0


12/1

TREZORIER SEF,
GHEORGHE PARASCHIVU

DIRECTOR EXECUTIV,
GHEORGHE GORESCU

32	DANCIULESTI	10	10			
33	DANESTI	0				
34	DRAGOTESTI	-9				
35	DRAGUTESTI	41.5	10	10		
36	FARCASESTI	5	10		1.5	
37	GLOGOVA	0				
38	GODINESTI	0				
39	HUREZANI	33	40			
40	IONESTI	0				-7
41	JUPINESTI	10				
42	LELESTI	-5				
43	LICURICI	24	12			
44	LOGRESTI	-3				
45	MATASARI	15	15			
46	MUSESTI	0				
47	NEGOMIR	0				
48	PADES	9				
49	PESTISANI	6	50			
50	PLORSORU	-50				
51	POLOVRAGI	-6				
52	PRIGORIA	0				
53	ROSIA DE AMARADI	0				
54	RUNCU	-3				
55	SAMARINESTI	0				
56	SACELU	0				
57	SAULESTI	0				
58	SCOARTA	0				
59	SCHELA	0				
60	SLIVILESTI	0				
61	STANESTI	-20				-20
62	STEJARI	0				
63	STOINA	6				
64	TELESTI	24	7			
65	TURBUREA	15		15		
66	TURCINESTI	11				
67	TINTARENI	20				
68	URDARI	8				
69	VAGIULESTI	0				
70	VLADIMIR	-5				
TOTAL		0	0	0	0	0

206



DECIZIA NR.1.305

Având în vedere:

- Prevederile Regulamentului de organizare și funcționare al direcțiilor generale ale finanțelor publice aprobat prin Ordinul M.F.P. NR. 3.831/2011;
- Prevederile art.1, alin.12 din Legea nr.13/2011 privind aprobarea Ordonanței de urgență a Guvernului nr. 63/2010 pentru modificarea și completarea Legii nr. 273/2006 privind finanțele publice locale, precum și pentru stabilirea unor măsuri financiare;
- In baza referatului nr.57.363/11.12.2012;
- In baza Ordin comun MAI/MFP nr.268/1.616/2012 pentru modificarea anexei la OMAI/MFP nr.286/2.987/2011, privind aprobarea nivelului maxim al cheltuielilor de personal aferent bugetului general consolidat al unităților administrativ-teritoriale pe anul 2012;
- In baza Ordinului Președintelui ANAF nr.1.648/2012, privind imputernicirea cu exercitarea atribuțiilor funcției publice de conducere de director executiv al D.G.F.P.GORJ, domnul GHEORGHE GRIGORESCU,

DECIDE:

- Art.1 Redistribuirea între unitățile administrativ-teritoriale ale județului GORJ a nivelului maxim al cheltuielilor de personal pentru anul 2012, aprobat prin Decizia nr.1.299/05.12.2012, conform anexei nr.1 la prezenta decizie.

Art.2 Prezenta decizie se va comunica unităților administrativ-teritoriale ale județului GORJ, respectiv Consiliului Județean GORJ.

Art.3 Prezenta decizie se va comunica Ministerului Finanțelor Publice și Ministerului Administrației și Internelor.

Art.4 Cu ducerea la îndeplinire a prevederilor prezentei decizii se însarcinează Serviciul sinteză și asistența elaborare și executie bugete locale din cadrul Activității de Trezorerie și Contabilitate Publică GORJ.

Data astăzi 11.12.2012

DIRECTOR EXECUTIV,
GHEORGHE GRIGORESCU



VIZAT BIROU JURIDIC,
PERSIDA CHILBAN

TREZORIER SEF,
GHEORGHE PARASCHIVU

P. Chilban

107

RUL FINANTELOR PUBLICE
/IA GENERALA A FINANTELOR PUBLICE GORJ
/atea de Trezorerie si Contabilitate publica

/EXA 1 la DECIZIA nr.1.305/11.12.2012-prin redistribuirea nivelului maxim
al cheltuielilor de personal aprobat prin decizia nr.1299/05.12.2012
pentru anul 2012

Nivelul maxim al cheltuielilor de personal aprobat prin Decizia nr. 1299/05.12.2012		Nivelul maxim al cheltuielilor de personal rectificat 2012	
DENUMIREA UNITATILOR ADMINISTRATIVE	INFLUENTE +/-	2	3
1	4	5	
al UNITATILOR ADMINISTRATIVE TIV-TERITORIALE			
181		89845	89845
CONSILIUL JUDETEAN GORJ			
77812	-100	75138	75038
TG-JIU			
78141		23633	23633
MOTRU			
78258		9053	9053
NOVACI			
78329		18884	18884
CARBUNESTI TG-			
78454	-12	3514	3502
TICLENI			
82895		11976	11976
ROVINARI			
79308	17	5561	5578
BUMBESTI-JIU			
82430		4233	4233
TISMANA			
82617		11378	11378
TURCENI			
78472	5	1445	1420
ALBENI			
78542	-5	1176	1171
ALIMPESTI			
78604	-5	1831	1826
ANINOVASA			
78668	-15	710	695
ARCANI			
78711		2745	2745
BAIA DE FIER			
78748		1093	1093
BALANESTI			
78828		1031	1031
BARBATESTI			
78873		1709	1709
BENGESTI CIOCADIA			
78926		923	923
BERLESTI			
79004		3971	3971
BILTENI			
79077	-18	1697	1679
BOLBOSI			
79157		1609	1609
BORASCU			
79237		1131	1131
BRANESTI			


mil lei

81987	SCHER A	929		929
81861	SCOARTA	1745	30	1775
81816	SAULESTI	1136		1136
81754	SACELU	915		915
81656	SAMARINEST I	1263		1263
81576	RUNCU	2566		2566
81497	AMARADIA	2318		2318
81415	PRIGORIA	1510		1510
81264	PLOPSORU	2855		2855
81380	POLOVRAGI	1752		1752
81184	PESTISANI	2983		2983
81095	PADES	2379		2379
80980	NEGOMIR	1910	-5	1905
80908	MUSETESTI	1257		1257
80846	MATASARI	3869		3869
80766	LOGRESTI	1235		1235
80711	LICURICI	1434		1434
80677	LELESTI	981		981
80613	JUPINESTI	895		895
80560	IONESTI	1032		1032
80506	HUREZANI	1159		1159
80427	GODINESTI	1064		1064
80365	GLOGOVA	1084	5	1089
80285	FARCASESTI	2088		2088
80249	DRAGOTESTI	1265.1		1265.1
80123	DANESTI	1595		1595
80043	DANCIULESTI	1373		1373
79932	CRUSET	1966.9	8	1974.9
79834	CRASNA	2687		2687
79736	CILNIC	1079	-10	1069
79656	CIUPERCENI	1172		1172
79585	CATUNELE	1230		1230
79497	CAPRENI	908		908
79406	BUSTUCHIN	2193		2193
7362	PITIC	1062	5	1067
76	BUMBESTI	2264	25	2289

209

GHEORGHE PARASCHIVU

TREZORIER
SEF



		JUDET GORJ	TOTAL	
47	1450	1450	1450	1450
136	1365	1365	1365	1365
82243	1496	1496	1496	1496
82314	1238	1238	1238	1238
82396	1504	1504	1504	1504
82555	2013	2013	2013	2013
82680	2334	2334	2334	2334
82733	1418	1418	1418	1418
82779	1251	1251	1251	1251
82831	1338	1338	1338	1338
77910	3388	3388	3388	3388
78089	956	956	956	1031
	0	353161	353161	353161

0

140



DECIZIA NR. 1.306

Având în vedere:

- Prevederile Regulamentului de organizare și funcționare al direcțiilor generale ale finanțelor publice aprobat prin Ordinul M.F.P. NR. 3.831/2011;
- Prevederile articolului 5 aliniatul 6 din Legea bugetului de stat pe anul 2012 nr.293/2011;

-În baza referatului nr. 57.606 /12.12.2012;

-În baza Ordinului Președintelui ANAF nr.1.648/2012, privind imputernicirea cu exercitarea atribuțiilor funcției publice de conducere de director executiv al D.G.F.P. GORJ, domnul GHEORGHE GRIGORESCU,

DECIDE:

- Art.1 Modificarea sumelor aprobate pe ordonatorii principali de credite pentru sumele defalcate din taxa pe valoarea adaugată pentru finanțarea cheltuielilor descentralizate la nivelul comunelor, orașelor, municipiilor conform anexei nr.1 coloana 2 la prezenta decizie;
- Art.2 Modificarea sumelor aprobate pe ordonatorii principali de credite pentru pentru finanțarea drepturilor asistenților personali ai persoanelor cu handicap grav sau indemnizatiile lunare, conform anexei nr.1 (coloana 6) la prezenta decizie.

Art.6 Influențele din prezenta decizie se vor comunica instituțiilor publice aferente și trezoreriilor locale ale județului Gory.

Art.7 Cu ducerea la îndeplinire a prevederilor prezentei decizii se însărcinează Serviciul sinteza și asistența elaborare și executie bugete locale din cadrul Activității de Trezorerie și Contabilitate Publică GORJ.

Data astăzi 12.12.2012





TREZORIER SEF,
GHEORGHE PARASCHIVU
VIZAT BIROU JURIDIC,
PERSIDA CHILIBAN
P. Chiliban

MODIFICAREA SI REPARTIZAREA SUMELOR DEFALCATE DIN TVA PENTRU
FINANTAREA CHELTUIELILOR DESCENTRALIZATE LA NIVELUL COMUNELOR,
ORASELOR SI MUNICIPIILOR

NR. CRT	Denumire unitati administrative teritoriale	Suma defalcate din taxa pe valoarea adaugata pentru finantarea cheltuielilor descentralizate la nivelul comunelor, oraselor, municipiilor	Salarii, sporuri, indemnizatii si alte drepturi adugate pentru salariate in bani stabilite prin lege, precum si contributia afacestora	Cheltuieli prevazute la art.104, alin.2, lit.b)-e) din Legea Educatiei Nationale nr.1/2011	Hotarari judecatoresti personale si asistentilor cheltuieli conform art.5, alin.4, lit. d, e, f din Legea nr.293/2011 - buget de stat pentru anul 2012	Finantarea drepturilor asistentilor cheltuieli personale si asistentilor cheltuieli conform art.5, alin.4, lit. d, e, f din Legea nr.293/2011 - buget de stat pentru anul 2012	Finantarea drepturilor asistentilor cheltuieli conform art.5, alin.4, lit. d, e, f din Legea nr.293/2011 - buget de stat pentru anul 2012
0	1	2	3	4	5	6	7
1	MUNICIPIUL TG-JIU	-9					
2	MUNICIPIUL MOTRU	0					
3	BUMBESTI-JIU	0					
4	NOVACI	0					
5	ROVINARI	0					
6	TG-CARBUNESTI	0					
7	TICLENI	0					
8	TISMANA	0					
9	TURCENI	0					
10	ALBENI	9					
11	ALIMPESTI	0					9
12	ANINOSA	0					
13	ARCANI	0					
14	BAIA DE FIER	0					
15	BALANESTI	0					
16	BALESTI	0					
17	BARBATESTI	0					
18	BENGESTI-CIOCADIA	0					
19	BERLESTI	0					
20	BILTENI	0					
21	BOLBOSI	0					
22	BORASCU	0					
23	BRANESTI	0					
24	BUMBESTI PITIC	0					
25	BUSTUCHIN	0					
26	CAPRENI	0					
27	CATUNELE	0					
28	CIUPERCENI	0					
29	CILNIC	0					
30	CRASNA	0					
31	CRUSET	0					

2/2


 TREZORIER SEF,
 GHEORGHE PARASCHIVU



32	DANCIULESTI	0	0	0	0	0	0	0	0
33	DANESTI	0	0	0	0	0	0	0	0
34	DRAGOTESTI	0	0	0	0	0	0	0	0
35	DRAGUTESTI	0	0	0	0	0	0	0	0
36	FARCASESTI	0	0	0	0	0	0	0	0
37	GLOGOVA	0	0	0	0	0	0	0	0
38	GODINESTI	0	0	0	0	0	0	0	0
39	HUREZANI	0	0	0	0	0	0	0	0
40	IONESTI	0	0	0	0	0	0	0	0
41	JUPINESTI	0	0	0	0	0	0	0	0
42	LELESTI	0	0	0	0	0	0	0	0
43	LICURICI	0	0	0	0	0	0	0	0
44	LOGRESTI	0	0	0	0	0	0	0	0
45	MATASARI	0	0	0	0	0	0	0	0
46	MUSETESTI	0	0	0	0	0	0	0	0
47	NEGOMIR	0	0	0	0	0	0	0	0
48	PADES	0	0	0	0	0	0	0	0
49	PESTISANI	0	0	0	0	0	0	0	0
50	PLOPSORU	0	0	0	0	0	0	0	0
51	POVORAGI	0	0	0	0	0	0	0	0
52	PRIGORIA	0	0	0	0	0	0	0	0
53	ROSIA DE AMARADIA	0	0	0	0	0	0	0	0
54	RUNCU	0	0	0	0	0	0	0	0
55	SAMARINESTI	0	0	0	0	0	0	0	0
56	SACELU	0	0	0	0	0	0	0	0
57	SAULESTI	0	0	0	0	0	0	0	0
58	SCOARTA	0	0	0	0	0	0	0	0
59	SCHELA	0	0	0	0	0	0	0	0
60	SLIVILESTI	0	0	0	0	0	0	0	0
61	STANESTI	0	0	0	0	0	0	0	0
62	STEJARI	0	0	0	0	0	0	0	0
63	STOINA	0	0	0	0	0	0	0	0
64	TELESTI	0	0	0	0	0	0	0	0
65	TURBUREA	0	0	0	0	0	0	0	0
66	TURCINESTI	0	0	0	0	0	0	0	0
67	TINTARENI	0	0	0	0	0	0	0	0
68	URDARI	0	0	0	0	0	0	0	0
69	VAGULESTI	0	0	0	0	0	0	0	0
70	VLADIMIR	0	0	0	0	0	0	0	0
0	TOTAL	0	0	0	0	0	0	0	0

113

BUGETUL LOCAL PE ANUL 2012

Data: 19/12/2012

Tit:

pag: 1 - mii lei-

Cod	Denumire indicator	Prevederi anuale					
		Program 2012	din care credite bugetare destinate stingerii platilor restante	Trim I	Trim. II	Trim. III	Trim. IV
A	B	1=3+4+5+6	2	3	4	5	6
000102	TOTAL VENITURI-BUGET LOCAL	-1088 245.898,91		47.851,50	64.957,83	64.195,81	-1088 68.893,77
000202	I. VENITURI CURENTE	177.599,91		44.059,50	43.619,33	42.043,18	47.877,90
000302	A. VENITURI FISCALE	158.641,20		38.951,00	38.528,00	38.060,43	43.101,77
000402	A1. IMPOZIT PE VENIT, PROFIT SI CASTIGURI DIN CAPITAL	52.992,00		14.835,00	14.835,00	10.690,00	12.632,00
000502	A1.1 IMPOZIT PE VENIT, PROFIT SI CASTIGURI DIN CAPITAL DE LA JURIDICE	780,00		250,00	250,00	180,00	100,00
0102	IMPOZIT PE PROFIT	780,00		250,00	250,00	180,00	100,00
010201	Impozit pe profit de la agentii economice	780,00		250,00	250,00	180,00	100,00
030002	A1.2 Impozit pe venit, profit si castiguri din capital de la persoane fizice	52.212,00		14.585,00	14.585,00	10.510,00	12.532,00
0302	IMPOZIT PE VENIT	1.020,00		300,00	300,00	210,00	210,00
030218	Impozitul pe veniturile din transferul proprietatilor imobiliare din patrimoniul personal	1.020,00		300,00	300,00	210,00	210,00
0402	COTE SI SUME DEFALCATE DIN VENIT	51.192,00		14.285,00	14.285,00	10.300,00	12.322,00
040201	Cote defalcate din impozitul pe venit	50.000,00		14.000,00	14.000,00	10.000,00	12.000,00
040204	Suma alocate din cotele defalcate din impozitul pe venit pentru echilibrarea bugetelor locale	1.192,00		285,00	285,00	300,00	322,00

214

BUGETUL LOCAL PE ANUL 2012

Data : 19/12/2012

Tt:

pag: 2 -mii lei-

Cod	Denumire indicator	Prevederi anuale		Prevederi trimestriale			
		Program 2012	din care credite bugetare destinate stingerii platilor restante	Trim I	Trim. II	Trim. III	Trim. IV
A	B	1=3+4+5+6	2	3	4	5	6
070002	A3 Impozite si taxe pe proprietate	21.170,00		5.640,00	5.420,00	6.800,00	3.310,00
0702	IMPOZITE SI TAXE PE PROPRIETATE	21.170,00		5.640,00	5.420,00	6.800,00	3.310,00
070201	Impozit si taxa pe cladiri	15.620,00		4.050,00	3.900,00	5.400,00	2.270,00
070202	Impozit si taxa pe teren	4.100,00		1.100,00	1.050,00	950,00	1.000,00
070203	Taxe judiciare de timbru si alte taxe de timbru	1.450,00		490,00	470,00	450,00	40,00
100002	A4 Impozite si taxe pe bunuri si servicii	84.462,20		18.471,00	18.269,00	20.566,43	27.155,77
1102	SUME DEFALCATE DIN TVA	-1.988		15.781,00	15.629,00	18.546,43	-1.988
110202	Sume defalcate din taxa pe valoarea adaugata pentru finantarea cheltuielilor descentralizate la nivelul comunitelor, oraselor, municipiilor si sectoarelor	-1.988		15.781,00	15.629,00	18.546,43	-1.988
110206	Municipiului Bucuresti Sume defalcate din taxa pe valoarea adaugata pentru echilibrarea bugetelor locale	67.728,00		15.641,00	15.429,00	17.906,00	18.752,00
1202	ALTE IMPOZITE SI TAXE GENERALE PE SI SERVICII	7.814,20		140,00	200,00	640,43	6.833,77
120207	Taxe hoteliere	500,00		125,00	125,00	125,00	125,00
1502	TAXE PE SERVICII SPECIFICE	500,00		125,00	125,00	125,00	125,00
150201	Impozit pe spectacole	20,00		5,00	5,00	5,00	5,00
1602	TAXE PE UTILIZAREA UTILIZARII BUNURILOR SAU PE DE ACTIVITATI	20,00		5,00	5,00	5,00	5,00
		8.400,00		2.560,00	2.510,00	1.890,00	1.440,00

BUGETUL LOCAL PE ANUL 2012

Data : 19/12/2012 Tit: pag: 3 - mii lei-

Cod	Denumire indicator	Prevederi anuale		Prevederi trimestriale			
		Program 2012	din care credite bugetare destinate stingerii platilor restante	Trim I	Trim II	Trim III	Trim IV
A	B	1=3+4+5+6	2	3	4	5	6
160202	Impoziti pe mijloacele de transport	7.200,00		2.200,00	2.200,00	1.600,00	1.200,00
160203	Taxe si tarife pentru eliberarea de licente si autorizatii de functionare	1.000,00		300,00	250,00	250,00	200,00
160250	Alte taxe pe utilizarea bunurilor, autorizarea utilizarii bunurilor sau pe desfasurare de activitati	200,00		60,00	60,00	40,00	40,00
180002	A6.ALTE IMPOZITE SI TAXE FISCALE	17,00		5,00	4,00	4,00	4,00
1802	ALTE IMPOZITE SI TAXE FISCALE	17,00		5,00	4,00	4,00	4,00
180250	Alte impozite si taxe	17,00		5,00	4,00	4,00	4,00
290002	C. Venituri nefiscale	18.958,71		5.108,50	5.091,33	3.982,75	4.776,13
300002	C1. Venituri din proprietate	5.680,00		1.650,00	1.630,00	1.360,00	1.040,00
3002	VENITURI DIN PROPRRIETATE	5.680,00		1.650,00	1.630,00	1.360,00	1.040,00
300205	Venituri din concesiuni si inchirieri	5.250,00		1.400,00	1.400,00	1.160,00	1.290,00
300250	Alte venituri din proprietate	430,00		250,00	230,00	200,00	-250,00
330002	C2. Vanzari de bunuri si servicii	13.278,71		3.458,50	3.461,33	2.622,75	3.736,13
3302	VENITURI DIN PRESTARI DE SERVICII SI ACTIVITATI	1.078,00		385,00	385,00	350,00	-42,00
330208	Venituri din prestari de servicii	918,00		295,00	295,00	290,00	38,00
330228	Venituri din recuperarea cheltuielilor de judecata, inpartatii si despagabiri	160,00		90,00	90,00	60,00	-80,00
3402	VENITURI DIN TAXE ADMINISTRATIVE, ELIBERARI PERMISE	930,00		350,00	350,00	250,00	-20,00
340202	Taxe extrajudiciare de timbru	930,00		350,00	350,00	250,00	-20,00
3502	AMENZI, PENALITATI SI CONFISCARI	10.135,00		2.402,00	2.402,00	1.801,00	3.530,00

26

BUGETUL LOCAL PE ANUL 2012

Data: 19/12/2012

Tit:

pag: 4 - mii lei-

Cod	Denumire indicator	Prevederi anuale		Prevederi trimestriale			
		Program 2012	din care credite bugetare destinate stingerii platilor restante	Trim I	Trim II	Trim III	Trim IV
A	B	1=3+4+5+6	2	3	4	5	6
350201	Venituri din amenzi si alte sanctiuni aplicate potrivit dispozitiilor legale	10.130,00		2.400,00	2.400,00	1.800,00	3.530,00
350202	Penalitati pentru nedepunere sau depunere cu intarziere declaratei de impozite si taxe	5,00		2,00	2,00	1,00	230,00
3602	DIVERSE VENITURI	1.081,20		310,00	321,20	220,00	20,00
360201	Venituri din aplicarea prescriptiei extinctive	31,20		190,00	11,20	140,00	130,00
360206	Taxe speciale	650,00		120,00	120,00	80,00	80,00
360250	Alte venituri	400,00		11,50	3,13	1,75	38,13
3702	TRANSFERRURI VOLUNTARE, ALTELE	54,51		11,50	3,13	1,75	38,13
370201	SUBVENTIILE	54,51		11,50	3,13	1,75	38,13
370203	Donatii si sponsorizari	54,51		11,50	3,13	1,75	38,13
370204	Varsaminte din sectiunea de functionare pentru finantarea sectiunii de dezvoltare a bugetului local	-20.112,00		-2.601,92	-3.986,86	-3.450,55	-10.072,67
390002	Varsaminte din sectiunea de functionare a bugetului local	20.112,00		2.601,92	3.986,86	3.450,55	10.072,67
3902	VENITURI DIN VALORIFICAREA UNOR	1.080,00		33,00	933,00	23,00	91,00
390201	VENITURI DIN VALORIFICAREA UNOR	1.080,00		33,00	933,00	23,00	91,00
390203	ale institutiilor publice	50,00		15,00	15,00	10,00	10,00
390207	Venituri din vanzarea unor bunuri	5,00		2,00	2,00		3,00

BUGETUL LOCAL PE ANUL 2012

Data: 19/12/2012 The: pag: 5 - mii lei-

Cod	Denumire indicator	Prevederi anuale		Prevederi trimestriale			
		Program 2012 1=3+4+5+6	din care credite bugetare destinate stingerii platilor restante 2	Trim I 3	Trim II 4	Trim III 5	Trim IV 6
A	B						
390210	aparținind domeniului privat al statului sau al unitatilor administrativ-teritoriale Depozite speciale pentru constructii de locuinte	463,00			398,00		65,00
420002	Subventii de la alte nivele ale administratiei publice	562,00		18,00	518,00	13,00	13,00
4202	SUBVENTII DE LA BUGETUL DE STAT	27.073,00		1.074,00	7.049,50	9.515,63	9.433,87
420212	Subventii pentru reabilitarea termica a cladirilor de locuit	26.998,00		1.074,00	7.049,50	9.440,63	9.433,87
420214	Finantarea unor cheltuieli de capital ale unitatilor de invatamant preuniversitar	5.342,00			1.580,00	1.100,00	2.662,00
420215	Subventii primite din Fondul National de Dezvoltare	1.500,00					1.500,00
420220	Subventii de la bugetul de stat catre bugetele locale necesare sustinerii derularii proiectelor finantate din fonduri externe nerambursabile(FEN)	1.451,00				1.000,00	451,00
420229	postaderare Finantarea lucrarilor de cadastru imobiliar	18.090,00		756,00	5.423,00	7.307,00	4.604,00
420234	Subventii pentru acordarea ajutorului pentru incalzirea locuintei cu lemne, carbuni, combustibili petrolieri	63,00			31,50	23,63	7,87
		500,00		300,00			200,00

262

BUGETUL LOCAL PE ANUL 2012

Data : 19/12/2012

Tit:

pag: 6 -imi lei-

Cod	Denumire indicator	Prevederi anuale		Prevederi trimestriale			
		Program 2012 1=3+4+5+6	din care credite bugetare destinate stingerii platilor restante 2	Trim I 3	Trim II 4	Trim III 5	Trim IV 6
420241	Subventii de la bugetul de stat pentru finantarea sanatatii	52,00		15,00	15,00	10,00	12,00
420245	Sume primite de administratiile locale in cadrul programelor finantate din Fondul Social European						
4302	SUBVENTII DE LA ALTE ADMINISTRATII	75,00		3,00		75,00	-3,00
430220	Alte subventii primite de la administra centrala pentru finantarea unor activitati	75,00					
4502	SUME PRIMITE DE LA UE/ALTI DONATORI CONTUL PLATILOR EFECTUATE SI PREFINANȚARI					75,00	
450201	Fondul European de Dezvoltare Regionala	40.146,00		2.685,00	13.356,00	12.614,00	11.491,00
450202	Fondul Social European	39.640,00		2.455,00	13.140,00	12.564,00	11.481,00
4802	VENTURI PROPRII	506,00		230,00	216,00	50,00	10,00
5002	TOTAL CHELTUIELI	103.083,20		28.300,00	28.920,20	23.518,00	22.345,00
01	CHELTUIELI CURENTE	253.930,91	19.578,37	50.807,25	68.292,86	67.705,81	67.124,99
10	TITLUL I CHELTUIELI DE PERSONAL	180.742,38	15.506,04	46.725,95	45.811,86	45.125,93	43.078,64
20	TITLUL II BUNURI SI SERVICII	69.944,90		17.744,90	18.090,00	18.171,00	15.939,00
2024	Comisioane si alte costuri aferente imprumuturilor	71.060,41	10.540,49	19.570,58	17.747,27	16.675,63	17.066,93
30	TITLUL III DOBANZI	70,00		54,00	3,00	2,00	11,00
3001	Dobanzi aferente datoriei publice interne	1.742,00		466,00	700,00	749,00	-173,00
3002	Dobanzi aferente datoriei publice	1.092,00		265,00	470,00	490,00	-133,00

BUGETUL LOCAL PE ANUL 2012

Data : 19/12/2012

Tf: _____

pag: 7 - mii lei-

Cod	Denumire indicator	Prevederi anuale		Prevederi trimestriale			
		Program 2012	din care credite bugetare destinate stingerii platilor restante	Trim I	Trim II	Trim III	Trim IV
A	B	1=3+4+5+6	2	3	4	5	6
3003	externe Alte dobanzi	649,00 1,00		200,00 1,00	230,00	259,00	-40,00
40	TITLUL IV SUBVENTII	4.250,00		1.080,00	1.080,00	1.180,00	910,00
4003	Subventii pentru acoperirea diferentelor de pret si tarif	4.250,00		1.080,00	1.080,00	1.180,00	910,00
50	TITLUL V FONDURI DE REZERVA	2.095,00					
5004	Fond de rezerva bugetara la dispozitia autoritatilor locale	2.095,00					
51	TITLUL VI TRANSFERURI INTRE UNITATI ADMINISTRATEI PUBLICE	1.910,36		591,26	523,60	402,00	393,50
5101	Transferuri curente	1.900,50		585,00	520,00	402,00	393,50
510101	Transferuri catre institutiile publice	1.900,50		585,00	520,00	402,00	393,50
55	TITLUL VII ALTE TRANSFERURI	8.125,00	1.172,16	747,91	2.355,79	1.725,30	3.296,00
5501	A. Transferuri interne	8.125,00	1.172,16	747,91	2.355,79	1.725,30	3.296,00
550118	Alte transferuri curente interne	1.350,00		450,00	400,00	250,00	250,00
56	TITLUL VIII PROIECTE CU FINANTARE FONDURI EXTERNE NERAMBURSABILE						
57	POSTADERARE	18.121,00	3.690,84	5.156,00	4.785,00	5.653,00	2.527,00
5702	TITLUL IX ASISTENTA SOCIALA	3.225,11	102,55	1.119,30	530,20	570,00	1.005,61
570201	Ajutoare sociale	2.872,10	102,55	954,30	446,00	521,00	950,80
59	Ajutoare sociale in numerar	2.872,10	102,55	954,30	446,00	521,00	950,80
5901	TITLUL X ALTE CHELTUIELI	268,60		250,00			
70	Burse CHELTUIELI DE CAPITAL	268,60 21.682,65	4.072,33	250,00 3.289,50	5.606,90	5.566,88	18,60 7.219,37

BUGETUL LOCAL PE ANUL 2012

Data : 19/12/2012 Tit: pag: 8 - mil lei-

Cod	Denumire indicator	Prevederi anuale		Prevederi trimestriale			
		Program 2012	din care credite bugetare destinate stingerii platilor restante	Trim I	Trim. II	Trim. III	Trim. IV
A	B	1=3+4+5+6	2	3	4	5	6
71	TITLUL XII ACTIVE NEFINANCIARE	19.758,15	4.072,33	3.139,50	5.370,90	4.366,88	6.880,87
7101	Active fixe	19.758,15	4.072,33	3.139,50	5.370,90	4.366,88	6.880,87
710101	Constructii	15.963,25	3.382,75	2.578,50	4.255,05	3.924,00	5.205,70
710102	Masini, echipamente si mijloace de transport	297,60	28,08	50,00	139,60	43,00	65,00
710103	Mobilier, aparatura birou si alte active corporale	687,30	409,68	111,00	310,00	259,00	7,30
710130	Alte active fixe	2.810,00	251,82	400,00	666,25	140,88	1.602,87
72	TITLUL XIII ACTIVE FINANCIARE	473,50		150,00	236,00	200,00	-112,50
7201	Active financiare	473,50		150,00	236,00	200,00	-112,50
720101	Participare la capitalul social al societatilor comerciale	473,50		150,00	236,00	200,00	-112,50
75	TITLUL XIV FONDUL NATIONAL DE DEZVOLTARE	1.451,00		958,00	16.983,00	1.000,00	451,00
79	OPERATIUNI FINANCIARE	51.817,00		958,00	16.983,00	17.013,00	16.863,00
81	TITLUL XVI RAMBURSARI DE CREDITE	51.817,00		958,00	16.983,00	17.013,00	16.863,00
8101	Rambursari de credite externe	2.014,00		505,00	530,00	560,00	419,00
8102	Rambursari de credite interne	471,00		120,00	120,00	120,00	111,00
84	Plati efectuate in anii precedenti si recuperate in anul curent	-311,12		-166,20	-108,90		-36,02
85	TITLUL XVII PLATI EFECTUATE IN ANII PRECEDENTI SI RECUPERATE IN ANUL AUTORITATI PUBLICE SI ACTIUNI	-311,12		-166,20	-108,90		-36,02
510002	Partea I-a Servicii publice generale	22.128,47	831,05	5.569,80	5.913,70	4.840,07	5.804,90
5102	AUTORITATI PUBLICE SI ACTIUNI	12.997,97	394,11	3.488,80	3.385,70	3.048,57	3.074,90

BUGETUL LOCAL PE ANUL 2012

Data: 19/12/2012 Tit: pag: 9 - mi lei-

Cod	Denumire indicator	Prevederi anuale		Prevederi trimestriale			
		Program 2012	din care credite bugetare destinate stingerii platilor restante	Trim I	Trim II	Trim III	Trim IV
A	B	1=3+4+5+6	2	3	4	5	6
01	CHELTUIELI CURENTE	12.680,14	381,00	3.500,80	3.348,70	2.991,57	2.839,07
10	TITLUL I CHELTUIELI DE PERSONAL	5.777,00		1.548,00	1.825,00	1.298,00	1.106,00
1001	Cheltuieli salariale in bani	4.532,57		1.195,00	1.459,00	956,00	922,57
100101	Salarii de baza	4.057,59		940,00	1.195,00	1.005,00	917,59
100105	Sporuri pentru conditii de munca	144,49		39,60	42,00	39,00	23,89
100106	Alte sporuri	3,09		1,50	1,50	1,50	-1,21
100112	Indemnizatii plătite unor persoane din afara unitatii	138,90		38,00	39,00	39,00	22,90
100113	Indemnizatii de delegare	1,50		1,10	1,50	1,50	-2,60
100130	Alte drepturi salariale in bani	187,00		175,00	180,00	-130,00	-38,00
1003	Contributii	1.244,43		353,00	366,00	342,00	183,43
100301	Contributii de asigurari sociale de stat	912,00		246,00	255,00	239,00	172,00
100302	Contributii de asigurari de somaj	21,80		7,50	9,00	7,00	-1,70
100303	Contributii de asigurari sociale de sanatate	235,00		63,00	66,00	63,00	43,00
100304	Contributii de asigurari pentru accidente de munca si boli profesionale	6,89		2,50	3,00	3,00	-1,61
100306	Contributii pentru concedii si indemnizatii	68,74		34,00	33,00	30,00	-28,26
20	TITLUL II BUNURI SI SERVICII	6.760,13	381,00	1.877,80	1.504,50	1.659,57	1.718,26
2001	Bunuri si servicii	5.735,63	201,99	1.526,80	1.388,50	1.207,70	1.612,63
200101	Furnituri de birou	70,00	23,30	35,00	20,00	30,00	-15,00
200102	Materiale pentru curatenie	10,00	2,48	3,80	2,50	3,70	

BUGETUL LOCAL PE ANUL 2012

Data : 19/12/2012

Tit:

pag: 10

- mii lei-

Cod	Denumire indicator	Prevederi anuale					
		Program 2012 1=3+4+5+6	din care credite bugetare destinate stingerii platilor restante 2	Trim I 3	Trim.II 4	Trim.III 5	Trim.IV 6
200103	Incalziri, iluminat si forta motrica	195,00	14,74	91,00	45,00	79,00	-20,00
200104	Apa, canal si salubritate	40,00	23,23	15,00	25,00	5,00	-5,00
200105	Carburanti si lubrifianti	25,00		10,00	5,00	10,00	
200106	Piese de schimb	3,10		2,00	1,00		
200108	Posta, telecomunicatii, radio, tv, internet	307,00	11,07	105,00	90,00	80,00	32,00
200130	Alte bunuri si servicii pentru intretinere si functionare	5.085,53	127,17	1.265,00	1.200,00	1.000,00	1.620,53
2002	Reparatii curente	113,00	24,70	50,00	-20,00	113,00	-30,00
2005	Bunuri de natura obiectelor de inventar	46,00	2,73	9,00	-1,00	32,00	6,00
200530	Alte obiecte de inventar	46,00	2,73	9,00	-1,00	32,00	6,00
2006	Deplasari, detasari, transferari	19,00		7,00	7,00	5,00	
200601	Deplasari interne, detasari, transferari	19,00		4,00	9,00	3,00	3,00
200602	Deplasari in strainatate			3,00	-2,00	2,00	-3,00
2011	Carti, publicatii si materiale documentare			2,00	1,00	2,00	-5,00
2012	Consultanta si expertiza	56,20	4,17	20,00	10,00	12,00	14,20
2013	Pregatire profesionala	9,34		13,00	-8,00	33,00	-28,66
2014	Protectia muncii			4,00	3,00	4,00	-11,00
2016	Studii si cercetari	30,00	5,00	10,00		20,00	
2030	Alte cheltuieli	750,96	142,41	236,00	124,00	230,87	160,09
203001	Reclama si publicitate	100,00	9,23	30,00	30,00	20,00	20,00
203002	Protocol si reprezentare			1,00	1,00	1,00	-3,00
203003	Prime de asigurare non-viata	9,00		5,00	3,00	3,00	-2,00

BUGETUL LOCAL PE ANUL 2012

Data : 19/12/2012

Tit:

pag: 11 - mii lei-

Cod	Denumire indicator	Prevederi anuale					
		Program 2012	din care credite bugetare destinate stingerii platilor restante	Trim I	Trim II	Trim III	Trim IV
A	B	1=3+4+5+6	2	3	4	5	6
203004	Chirii	79,00		10,00	30,00	30,00	9,00
203030	Alte cheltuieli cu bunuri si servicii	562,96	133,18	190,00	60,00	176,87	136,09
57	TITLUL IX ASISTENTA SOCIALA	143,01		75,00	19,20	34,00	14,81
5702	Ajutoare sociale	143,01		75,00	19,20	34,00	14,81
570201	Ajutoare sociale in numerar	143,01		75,00	19,20	34,00	14,81
70	CHELTUIELI DE CAPITAL	390,30	13,11	37,00	52,00	57,00	244,30
71	TITLUL XII ACTIVE NEFINANCIARE	390,30	13,11	37,00	52,00	57,00	244,30
7101	Active fixe	390,30	13,11	37,00	52,00	57,00	244,30
710102	Masini, echipamente si mijloace de transport	25,00		15,00	10,00		
710103	Mobilier, aparatura birou si alte active corporale	101,30		5,00	6,00	27,00	63,30
710130	Alte active fixe	264,00	13,11	17,00	36,00	30,00	181,00
84	Plati efectuate in anii precedenti si recuperate in anul curent	-72,47		-49,00	-15,00		-8,47
85	TITLUL XVII PLATI EFECTUATE IN ANII PRECEDENTI SI RECUPERATE IN ANUL PRECEDENT SI RECUPERATE IN ANUL	-72,47		-49,00	-15,00		-8,47
8501	Plati efectuate in anii precedenti si recuperate in anul curent	-72,47		-49,00	-15,00		-8,47
850101	Plati efectuate in anii precedenti si recuperate in anul curent (SF)	-72,47		-49,00	-15,00		-8,47
510201	Autoritati executive si legislative	12.997,97	394,11	3.488,80	3.385,70	3.048,57	3.074,90
51020103	Autoritati executive	12.997,97	394,11	3.488,80	3.385,70	3.048,57	3.074,90
5402	ALTE SERVICII PUBLICE GENERALE	7.318,50	436,94	1.561,00	1.825,00	1.040,50	2.892,00
		-1.298					-1.298

BUGETUL LOCAL PE ANUL 2012

Data : 19/12/2012

Tit:

Pag: 12 - mii lei-

Cod	Denumire indicator	Prevederi anuale		Prevederi trimestriale				
		Program 2012	din care credite bugetare destinate stingerii platilor restante	Trim I	Trim. II	Trim. III	Trim. IV	
A	B	1=3+4+5+6	2	3	4	5	6	
01	CHELTUIELI CURENTE	6.968,50	269,40	1.473,00	1.740,00	928,00	-1.988	2.827,50
10	TITLUL I CHELTUIELI DE PERSONAL	3.474,00		970,00	1.202,00	747,00		555,00
1001	Cheletuieli salariale in bani	2.763,70		753,00	991,00	612,00		407,70
100101	Salarii de baza	2.293,00		621,00	612,00	579,00		481,00
100105	Sporturi pentru conditii de munca	91,00		31,00	31,00	21,00		8,00
100112	Indemnizatii platite unor persoane din afara unitatii	205,40		2,00	251,00	-46,00		-1,60
100113	Indemnizatii de delegare	0,30		2,00	1,00			-2,70
100130	Alte drepturi salariale in bani	174,00		97,00	96,00	58,00		-77,00
1003	Contributii	710,30		217,00	211,00	135,00		147,30
100301	Contributii de asigurari sociale de stat	522,00		153,00	154,00	93,00		122,00
100302	Contributii de asigurari de somaj	12,50		4,00	4,00	3,00		1,50
100303	Contributii de asigurari sociale de sanatate	130,60		34,00	36,00	30,00		30,60
100304	Contributii de asigurari pentru accidente de munca si boli profesionale	4,90		2,00	2,00	1,00		-0,10
100306	Contributii pentru concedii si indemnizatii	40,30		24,00	15,00	8,00		-6,70
20	TITLUL II BUNURI SI SERVICII	1.299,00	269,40	463,00	523,00	174,00		139,00
2001	Bunuri si servicii	668,00	54,00	176,00	241,00	113,00		138,00
200101	Furnituri de birou	36,00	1,00	14,00	7,00	6,00		9,00
200102	Materiale pentru curatenie	2,00		2,00		-1,00		1,00
200103	Incalzit, iluminat si forta motrica	110,00		34,00	46,00	7,00		23,00

22

BUGETUL LOCAL PE ANUL 2012

Data : 19/12/2012

Tit:

pag: 13

-mii lei-

Cod	Denumire indicator	Prevederi anuale					
		Program 2012	din care credite bugetare destinate stingerii platilor restante	Trim I	Trim.II	Trim.III	Trim.IV
A	B	1=3+4+5+6	2	3	4	5	6
200104	Apa, canal si salubritate	15,00	1,00	5,00	4,00	2,00	4,00
200105	Carburanti si lubrifianti	12,00		4,00	3,00	3,00	2,00
200106	Piese de schimb	4,00		1,00	1,00	1,00	1,00
200108	Posta, telecomunicatii, radio, tv, internet	142,00	3,00	47,00	31,00	32,00	32,00
200109	Materiale si prestari de servicii cu caracter functional	2,00		1,00	1,00		
200130	Alte bunuri si servicii pentru intretinere si functionare	345,00	49,00	68,00	148,00	63,00	66,00
2005	Bunuri de natura obiectelor de inventar	11,00	1,00	8,00	1,00	2,00	
200530	Alte obiecte de inventar	11,00	1,00	8,00	1,00	2,00	
2006	Deplasari, detasari, transferari	3,35		3,00	19,00	-16,65	-2,00
200601	Deplasari interne, detasari, transferari	3,35		3,00	19,00	-16,65	-2,00
2011	Carti, publicatii si materiale documentare	1,00		1,00			
2013	Pregatire profesionala	10,00		8,00	8,00	-5,00	-1,00
2030	Alte cheltuieli	605,65	214,40	267,00	254,00	80,65	4,00
203002	Protocol si reprezentare	10,38			12,00	-1,62	
203003	Prime de asigurare non-viata	5,00		3,00	2,00		
203030	Alte cheltuieli cu bunuri si servicii	590,27	214,40	264,00	240,00	82,27	4,00
50	TITLUL V FONDURI DE REZERVA	-1,588					-1,588
5004	Fond de rezerva bugetara la dispozitia autoritatilor locale	2.095,00					2.095,00
51	TITLUL VI TRANSFERURI INTRE UNITATI	-1,588					-1,588
		2.095,00					2.095,00

BUGETUL LOCAL PE ANUL 2012

Data : 19/12/2012

Tit:

pag: 14 - mii lei-

Cod	Denumire indicator	Prevederi anuale					
		Program 2012	din care credite bugetare destinate stingerii platilor restante	2	3	4	5
A	B	1=3+4+5+6					
	ADMINISTRATIEI PUBLICE	0,50					
5101	Transferuri curente	0,50					
510101	Transferuri catre institutiile publice	0,50					
57	TITLUL IX ASISTENTA SOCIALA	100,00					
5702	Ajutoare sociale	100,00					
570201	Ajutoare sociale in numerar	100,00					
70	CHELTUIELI DE CAPITAL	351,00	167,54	93,00	90,00	112,50	55,50
71	TITLUL XII ACTIVE NEFINANCIARE	351,00	167,54	93,00	90,00	112,50	55,50
7101	Active fixe	351,00	167,54	93,00	90,00	112,50	55,50
710101	Constructii	321,00	157,70	83,00	80,00	107,50	50,50
710103	Mobilier, aparatura birou si alte active corporale	30,00	9,84	10,00	10,00	5,00	5,00
84	Plati efectuate in anii precedenti si recuperate in anul curent	-1,00		-5,00	-5,00		9,00
85	TITLUL XVII PLATI EFECTUATE IN ANII PRECEDENTI SI RECUPERATE IN ANUL	-1,00		-5,00	-5,00		9,00
8501	Plati efectuate in anii precedenti si recuperate in anul curent	-1,00		-5,00	-5,00		9,00
850101	Plati efectuate in anii precedenti si recuperate in anul curent (SF)	-1,00		-5,00	-5,00		9,00
540205	Fond de rezerva bugetara la dispozitia autoritatilor locale	-1,588	2,095,00				2,095,00
540210	Servicii publice comunitare de evidenta a persoanelor	1,051,50	194,11	415,00	310,00	212,50	114,00

BUGETUL LOCAL PE ANUL 2012

Data: 19/12/2012

Tit:

pag: 15 - mii lei-

Cod	Denumire indicator	Prevederi anuale		Prevederi trimestriale			
		Program 2012	din care credite bugetare destinate stingerii platilor restante	Trim I	Trim. II	Trim. III	Trim. IV
A	B	1=3+4+5+6	2	3	4	5	6
540250	Alte servicii publice generale	4.172,00	242,83	1.146,00	1.515,00	828,00	683,00
5502	TRANZACTII PRIVIND DATORIA PUBLICA						
	IMPRUMUTURI	1.812,00		520,00	703,00	751,00	-162,00
01	CHELTUIELI CURENTE	1.812,00		520,00	703,00	751,00	-162,00
20	TITLUL II BUNURI SI SERVICII	70,00		54,00	3,00	2,00	11,00
2024	Comisioane si alte costuri aferente imprumuturilor	70,00		54,00	3,00	2,00	11,00
202401	Comisioane si alte costuri aferente imprumuturilor externe	2,00		2,00			
202402	Comisioane si alte costuri aferente imprumuturilor interne	68,00		52,00	3,00	2,00	11,00
30	TITLUL III DOBANZI	1.742,00		466,00	700,00	749,00	-173,00
3001	Dobanzi aferente datoriei publice interne	1.092,00		265,00	470,00	490,00	-133,00
300101	Dobanzi aferente datoriei publice interne directe	1.092,00		265,00	470,00	490,00	-133,00
3002	Dobanzi aferente datoriei publice externe	649,00		200,00	230,00	259,00	-40,00
300201	Dobanzi aferente datoriei publice externe directe	649,00		200,00	230,00	259,00	-40,00
3003	Alte dobanzi	1,00		1,00			
300305	Dobanzi la operatiunile de leasing	1,00		1,00			
600002	Partea II-a Aparare, ordine publica si siguranta nationala	156,00	52,92	56,00	43,00	30,00	27,00
6102	ORDINE PUBLICA SI SIGURANTA	156,00	52,92	56,00	43,00	30,00	27,00

26

BUGETUL LOCAL PE ANUL 2012

Data : 19/12/2012

Tit:

pag: 18 - mii lei-

Cod	Denumire indicator	Prevederi anuale					
		Program 2012 1=3+4+5+6	din care credite bugetare destinate stingerii platilor restante 2	Trim I 3	Trim II 4	Trim III 5	Trim IV 6
200105	Carburanti si lubrifianti	55,00		17,00	7,00	12,00	19,00
200106	Piese de schimb	10,00		2,00		6,00	2,00
200108	Posta, telecomunicatii, radio, tv, internet	269,00	21,00	78,00	59,00	78,00	54,00
200109	Materiale si prestari de servicii cu caracter functional	148,50	44,00	27,00	20,00	54,00	47,50
200130	Alte bunuri si servicii pentru intretinere si functionare	1.032,68	142,95	286,50	410,43	127,75	208,00
2002	Reparatii curente	4.125,50	786,91	1.352,00	1.288,50	855,00	630,00
2005	Bunuri de natura obiectelor de inventar	149,00	7,97	51,00	22,50	55,00	20,50
200530	Alte obiecte de inventar	149,00	7,97	51,00	22,50	55,00	20,50
2006	Deplasari, detasari, transferari	13,00		8,00	1,00	2,00	2,00
200601	Deplasari interne, detasari, transferari	8,00		3,00	1,00	2,00	2,00
200602	Deplasari in strainatate	5,00		5,00			
2011	Carti, publicatii si materiale documentare	1,70		1,00	0,70		
2013	Pregatire profesionala	5,00			1,00		4,00
2030	Alte cheltuieli	740,00	156,46	179,00	155,00	245,00	161,00
203001	Reclama si publicitate	19,00	1,00	11,00	2,00	3,00	3,00
203003	Prime de asigurare non-viata	7,00		1,00	1,00	2,00	3,00
203004	Chirii	443,50	67,00	72,00	117,00	159,00	95,50
203030	Alte cheltuieli cu bunuri si servicii	270,50	88,46	95,00	35,00	81,00	59,50
51	TITLUL VI TRANSFERURI INTRE UNITATI ADMINISTRATIEI PUBLICE	6,26		6,26			

BUGETUL LOCAL PE ANUL 2012

Data: 19/12/2012

Tit:

pag: 19 - mii lei-

Cod	Denumire indicator	Prevederi anuale					
		Program 2012	din care credite bugetare destinate stingerii platilor restante	Trim I	Trim II	Trim III	Trim IV
A	B	1=3+4+5+6	2	3	4	5	6
5102	Transferuri de capital	6,26		6,26			
510229	Alte transferuri de capital catre institutii publice	6,26		6,26			
56	TITLUL VIII PROIECTE CU FINANTARE FONDURI EXTERNE NERAMBURSABILE						
	POST ADERARE	699,00		145,00	297,00	160,00	97,00
5601	Programe din Fondul European de Dezvoltare Regionala (FEDR)	437,00		145,00	240,00	110,00	87,00
5602	Programe din Fondul Social European (FSE)	262,00		145,00	57,00	50,00	10,00
59	TITLUL X ALTE CHELTUIELI	268,60		250,00			18,60
5901	Burse	268,60		250,00			18,60
70	CHELTUIELI DE CAPITAL	3.089,00		368,00	856,80	371,00	1.493,20
71	TITLUL XII ACTIVE NEFINANCIARE	3.089,00		368,00	856,80	371,00	1.493,20
7101	Active fixe	3.089,00		368,00	856,80	371,00	1.493,20
710101	Constructii	2.439,20		232,00	522,00	345,00	1.340,20
710102	Masini, echipamente si mijloace de transport	108,80		20,00	63,80	28,00	-3,00
710103	Mobilier, aparatura birouca si alte active corporale	28,00		26,00	31,00	20,00	-49,00
710130	Alte active fixe	513,00		90,00	240,00	-22,00	205,00
84	Plati efectuate in anii precedenti si recuperate in anul curent	-37,34			-25,00		-12,34
85	TITLUL XVII PLATI EFECTUATE IN ANII PRECEDENTI SI RECUPERATE IN ANUL	-37,34			-25,00		-12,34

BUGETUL LOCAL PĚ ANUL 2012

Data : 19/12/2012

Tit:

pag: 20 - mii lei-

Cod	Denumire indicator	Prevederi anuale		Prevederi trimestriale			
		Program 2012	din care credite bugetare destinate stingerii platilor restante	Trim I	Trim.II	Trim.III	Trim.IV
A	B	1=3+4+5+6	2	3	4	5	6
8501	Plati efectuate in anii precedenti si recuperate in anul curent	-37,34					
850101	Plati efectuate in anii precedenti si recuperate in anul curent (SF)	-37,34					
650203	Invatamant prescolar si primar	17.371,18	759,57	3.921,25	-25,00		-12,34
65020301	Invatamant prescolar	10.877,05	590,44	2.417,25	4.168,90	4.242,00	5.039,03
65020302	Invatamant primar	6.494,13	169,13	1.504,00	2.487,90	2.526,00	3.445,90
650204	Invatamant secundar	54.185,42	4.322,20	13.145,51	13.228,03	14.286,75	13.525,13
65020401	Invatamant secundar inferior	15.975,38	1.110,37	3.868,32	3.993,65	4.428,00	3.685,41
65020402	Invatamant secundar superior	38.003,79	3.211,83	9.211,94	9.169,38	9.786,75	9.835,72
65020403	Invatamant profesional	206,25		65,25	65,00	72,00	4,00
650205	Invatamant postliceal	1.967,60		444,00	470,00	480,00	573,60
6602	SANATATE	990,00	3,00	315,00	312,00	308,00	55,00
01	CHELTUIELI CURENTE	990,00	3,00	315,00	312,00	308,00	55,00
10	TITLUL I CHELTUIELI DE PERSONAL	950,00		300,00	300,00	300,00	50,00
1001	Cheltuieli salariale in bani	740,70		226,00	226,00	225,00	63,70
100101	Salarii de baza	673,80		198,00	199,00	199,00	77,80
100106	Alte sporuri	66,60		28,00	26,00	26,00	-13,40
100113	Indemnizatii de delegare	0,30			1,00		-0,70
1002	Cheltuieli salariale in natura	0,30				1,00	-0,70
100201	Tichete de masa	0,30				1,00	-0,70
1003	Contributii	209,00		74,00	74,00	74,00	-13,00
100301	Contributii de asigurari sociale de stat	154,70		52,00	47,00	52,00	3,70

23

BUGETUL LOCAL PE ANUL 2012

Data: 19/12/2012

Tit:

pag: 22 - mii lei-

Cod	Denumire indicator	Prevederi anuale		Prevederi trimestriale			
		Program 2012	din care credite bugetare destinate stingerii platilor restante	Trim I	Trim II	Trim III	Trim IV
A	B	1=3+4+5+6	2	3	4	5	6
1001	Cheltuieli salariale in bani	199,00		65,00	55,50	48,00	30,50
100101	Salarii de baza	194,50		55,00	55,50	48,00	36,00
100106	Alte sporuri	3,00		1,00	7,00	2,00	-1,00
100113	Indemnizatii de delegare	1,50		2,00	14,50	15,00	-0,50
100130	Alte drepturi salariale in bani	56,00		20,00			6,50
1003	Contributii	41,00		12,00	11,00	11,00	7,00
100301	Contributii de asigurari sociale de stat	1,50		0,50	0,50	0,50	
100302	Contributii de asigurari de somaj	11,00		4,00	3,00	3,00	1,00
100303	Contributii de asigurari sociale de sanatate	0,50		0,50			
100304	Contributii de asigurari pentru accidente de munca si boli profesionale	2,00		3,00			
100306	Contributii pentru concedii si indemnizatii	6.212,85	197,51	2.211,00	1.346,90	1.215,50	-1,50
20	TITLUL II BUNURI SI SERVICII	4.432,85	120,74	1.672,50	829,50	842,50	1.439,45
2001	Bunuri si servicii	3,00	0,11	1,50	0,50	1,00	1.088,35
200101	Furnituri de birou	48,00		7,00	10,00	26,00	5,00
200103	Incalziri, iluminat si forta motrica	2,00		4,00			-4,00
200105	Carburanti si lubrifianti						2,00
200106	Piese de schimb						
200108	Posta, telecomunicatii, radio, tv, internet	8,00		2,00	4,00	2,00	
200109	Materiale si prestari de servicii cu						

BUGETUL LOCAL PE ANUL 2012

Data : 19/12/2012

Tit:

pag: 23

- mii lei-

Cod	Denumire indicator	Prevederi anuale					
		Program 2012 1=3+4+5+6	din care credite bugetare destinate stingerii planilor restante 2	Trim I 3	Trim II 4	Trim III 5	Trim IV 6
200130	caracter functional Alte bunuri si servicii pentru intretinere si functionare	30,00	8,14	12,00	4,00	12,00	2,00
2002	Reparatii curente	4.341,85	112,49	1.646,00	811,00	801,50	1.083,35
2005	Bunuri de natura obiectelor de inventar	474,00	21,65	168,00	142,90	25,00	138,10
200530	Alte obiecte de inventar	45,00		10,00	5,00		30,00
2006	Deplasari, detasari, transferari	45,00		10,00	5,00		30,00
200601	Deplasari interne, detasari, transferari	20,00		19,00			1,00
200602	Deplasari in strainatate	5,00		4,00			1,00
2030	Alte cheltuieli	1.241,00	55,12	341,50	369,50	347,00	183,00
203002	Protocol si reprezentare	4,00		3,00	1,00		
203003	Prime de asigurare non-viata	2,00		2,00			
203030	Alte cheltuieli cu bunuri si servicii	1.235,00	55,12	336,50	368,50	347,00	183,00
51	TITLUL VI TRANSFERURI INTRE UNITATI ADMINISTRATIEI PUBLICE	1.903,60		585,00	523,60	400,00	395,00
5101	Transferuri curente	1.900,00		585,00	520,00	400,00	395,00
510101	Transferuri catre institutiile publice	1.900,00		585,00	520,00	400,00	395,00
5102	Transferuri de capital	3,60			3,60		
510229	Alte transferuri de capital catre institutiile publice	3,60			3,60		
70	CHELTUIELI DE CAPITAL	2.290,80	280,83	180,00	477,80	1.190,00	443,00
71	TITLUL XII ACTIVE NEFINANCIARE	1.290,80	280,83	180,00	477,80	190,00	443,00
7101	Active fixe	1.290,80	280,83	180,00	477,80	190,00	443,00
710101	Constructii	867,40	276,50	105,00	371,40	90,00	301,00

206

BUGETUL LOCAL PE ANUL 2012

Data : 19/12/2012

Tit:

pag: 24 - mii lei-

Cod	Denumire indicator	Prevederi anuale					
		Program 2012	din care credite bugetare destinate stingerii platilor restante	Trim I	Trim II	Trim III	Trim IV
A	B	1=3+4+5+6	2	3	4	5	6
710102	Masini, echipamente si mijloace de transport	21,40			21,40		
710130	Alte active fixe	402,00	4,33	75,00	85,00	100,00	142,00
75	TITLUL XIV FONDUL NATIONAL DE DEZVOLTARE	1.000,00				1.000,00	
79	OPERATIUNI FINANCIARE	425,00		70,00	100,00	131,00	124,00
81	TITLUL XVI RAMBURSARI DE CREDITE	425,00		70,00	100,00	131,00	124,00
8101	Rambursari de credite externe	425,00		70,00	100,00	131,00	124,00
810105	Rambursari de credite aferente datoriei publice externe locale	425,00		70,00	100,00	131,00	124,00
84	Plati efectuate in anii precedenti si recuperate in anul curent	-31,30			-31,30		
85	TITLUL XVII PLATI EFECTUATE IN ANII PRECEDENTI SI RECUPERATE IN ANUL PRECEDENT SI RECUPERATE IN ANUL CURENT	-31,30			-31,30		
8501	Plati efectuate in anii precedenti si recuperate in anul curent	-31,30			-31,30		
850101	Plati efectuate in anii precedenti si recuperate in anul curent (SF)	-25,00			-25,00		
850102	Plati efectuate in anii precedenti si recuperate in anul curent (SD)	-6,30			-6,30		
670203	Servicii culturale	2.764,80	32,86	821,40	742,40	743,00	458,00
67020304	Institutiile publice de spectacole si concerte	2.001,40		625,00	571,40	410,00	395,00
67020330	Alte servicii culturale	763,40	32,86	196,40	171,00	333,00	63,00

BUGETUL LOCAL PE ANUL 2012

Data : 19/12/2012

Tit:

pag: 25 - mii lei-

Cod	Denumire indicator	Prevederi anuale		Prevederi trimestriale				
		Program 2012	din care credite bugetare destinate stingerii plafilor restante	Trim I	Trim II	Trim III	Trim IV	
A	B	1=3+4+5+6	2	3	4	5	6	
670205	Servicii recreative si sportive	6.449,95	372,72	1.870,60	1.225,10	1.875,50	1.478,75	
67020503	Intretinere gradini publice, parcuri zone verzi, baze sportive si de agrement	6.449,95	372,72	1.870,60	1.225,10	1.875,50	1.478,75	
670250	Alte servicii in domeniul culturii, recreerii si religiei	1.841,20	72,76	439,00	519,50	381,00	501,70	
6802	ASIGURARI SI ASISTENTĂ SOCIALA	12.011,15	641,21	3.212,50	3.092,00	3.149,00	2.557,65	
01	CHELTUIELI CURENTE	9.787,00	629,99	3.251,20	2.351,00	2.022,00	2.162,80	
10	TITLUL I CHELTUIELI DE PERSONAL	4.358,90		1.159,90	1.143,00	1.141,00	915,00	
1001	Cheltuieli salariale in bani	3.405,80		887,60	867,00	876,00	775,20	
100101	Salarii de baza	3.325,60		843,00	840,00	831,00	811,60	
100105	Sporuri pentru conditii de munca	28,00		10,00	6,00	10,00	2,00	
100113	Indemnizatii de delegare			1,00			-1,00	
100130	Alte drepturi salariale in bani	52,20		33,60	21,00	35,00	-37,40	
1003	Contributii	953,10		272,30	276,00	265,00	139,80	
100301	Contributii de asigurari sociale de stat	710,00		189,20	199,00	192,00	129,80	
100302	Contributii de asigurari de somaj	17,20		5,40	6,00	3,00	2,80	
100303	Contributii de asigurari sociale de sanatate	177,60		52,40	51,00	47,00	27,20	
100304	Contributii de asigurari pentru accidente de munca si boli profesionale	5,30		2,70	3,00	3,00	-3,40	
100306	Contributii pentru concedii si indemnizatii	43,00		22,60	17,00	20,00	-16,60	
20	TITLUL II BUNURI SI SERVICII	1.992,00	501,00	897,00	438,00	360,00	297,00	

BUGETUL LOCAL PE ANUL 2012

Data : 19/12/2012 Tit: pag: 26 - mii lei-

Cod	Denumire indicator	Prevederi anuale					
		Program 2012	din care credite bugetare destinate stingerii platiilor restante	2	3	4	5
A	B	1=3+4+5+6					
2001	Bunuri si servicii	602,00	195,39	220,00	133,00	120,00	129,00
200101	Furnituri de birou	21,00	7,42	11,00	4,00	3,00	3,00
200102	Materiale pentru curatenie	34,00	0,95	11,00	8,00	7,00	8,00
200103	Incalzit, iluminat si forta motrica	83,00	5,96	41,00	26,00	12,00	4,00
200104	Apa, canal si salubritate	25,00	6,95	8,00	5,00	5,00	7,00
200107	Transport		35,15	36,00			
200108	Posta, telecomunicatii, radio, tv, internet	27,00		8,00	6,00	8,00	5,00
200130	Alte bunuri si servicii pentru intretinere si functionare	412,00	138,96	105,00	84,00	121,00	102,00
2002	Reparatii curente	54,25	2,71	10,00	7,00	41,25	-4,00
2003	Hrana	230,00	64,61	150,00	20,00	60,00	
200301	Hrana pentru oameni	230,00	64,61	150,00	20,00	60,00	
2004	Medicamente si materiale sanitare	11,00		8,00		3,00	
200401	Medicamente	7,00		5,00		2,00	
200402	Materiale sanitare	4,00		3,00		1,00	
2005	Bunuri de natura obiectelor de inventar	16,75		6,00	4,00	3,75	3,00
200530	Alte obiecte de inventar	16,75		6,00	4,00	3,75	3,00
2006	Deplasari, detasari, transferari	2,00		2,00			
200601	Deplasari interne, detasari, transferari	2,00		2,00			
2011	Carti, publicatii si materiale documentare	1,00		1,00			
2013	Pregatire profesionala	11,00		5,00	4,00	1,00	1,00
2030	Alte cheltuieli	1.064,00	238,29	495,00	270,00	131,00	168,00

239

BUGETUL LOCAL PE ANUL 2012

Data : 19/12/2012 Tit: pag: 27 - mii lei-

Cod	Denumire indicator	Prevederi anuale					
		Program 2012 1=3+4+5+6	din care credite bugetare destinate stingerii platilor restante	2	3	4	5
A	B	1=3+4+5+6	2	3	4	5	6
203003	Prime de asigurare non-viata	4,00		4,00			
203004	Chirii	5,00	0,25	5,00			
203030	Alte cheltuieli cu bunuri si servicii	1.055,00	238,04	486,00	270,00	131,00	168,00
56	TITLUL VIII PROIECTE CU FINANTARE FONDURI EXTERNE NERAMBURSABILE POST ADERARE	564,00	26,44	240,00	324,00		
5601	Programe din Fondul European de Dezvoltare Regionala (FEDR)	280,00	26,44	140,00	140,00		
5602	Programe din Fondul Social European (FSE)	284,00		100,00	184,00		
57	TITLUL IX ASISTENT A SOCIALA	2.872,10	102,55	954,30	446,00	521,00	950,80
5702	Ajutoare sociale	2.872,10	102,55	954,30	446,00	521,00	950,80
570201	Ajutoare sociale in numerar	2.872,10	102,55	954,30	446,00	521,00	950,80
70	CHELTUIELI DE CAPITAL	76,50	11,22	16,50	5,00	55,00	
71	TITLUL XII ACTIVE NEFINANCIARE	76,50	11,22	16,50	5,00	55,00	
7101	Active fixe	76,50	11,22	16,50	5,00	55,00	
710101	Constructii	71,50	11,12	11,50	5,00	55,00	
710130	Alte active fixe	5,00	0,10	5,00			
79	OPERATIUNI FINANCIARE	2.223,00		15,00	736,00	1.072,00	400,00
81	TITLUL XVI RAMBURSARI DE CREDITE	2.223,00		15,00	736,00	1.072,00	400,00
8104	Rambursarea imprumaturilor contractate pentru finantarea proiectelor cu finantare UE	2.223,00		15,00	736,00	1.072,00	400,00
84	Plati efectuate in anii precedenti si recuperate in anul curent	-75,35		-70,20			-5,15

BUGETUL LOCAL PE ANUL 2012

Data: 19/12/2012

Tit:

pag: 28

- mii lei-

Cod	Denumire indicator	Prevederi anuale					
		Program 2012	din care credite bugetare destinate stingerii plafilor restante	Trim I	Trim. II	Trim. III	Trim. IV
A	B	1=3+4+5+6	2	3	4	5	6
85	TITLUL XVII PLATI EFECTUATE IN ANII PRECEDENTI SI RECUPERATE IN ANUL	-75,35		-70,20			-5,15
8501	Plati efectuate in anii precedenti si recuperate in anul curent	-75,35		-70,20			-5,15
850101	Plati efectuate in anii precedenti si recuperate in anul curent (SIF)	-24,35		-19,20			-5,15
850102	Plati efectuate in anii precedenti si recuperate in anul curent (SD)	-51,00		-51,00			
680204	Asistenta acordata persoanelor in varsta	598,90	26,69	18,50	190,00	215,00	175,40
680205	Asistenta sociala in caz de boli si invaliditati	4.416,00	102,55	1.109,00	971,00	1.048,00	1.288,00
68020502	Asistenta sociala in caz de invaliditate	4.416,00	102,55	1.109,00	971,00	1.048,00	1.288,00
680206	Asistenta sociala pentru familie si copii	940,00		137,00	362,00	224,00	217,00
680211	Crese	1.061,20	97,41	388,00	317,00	274,00	82,20
680215	Prevenirea excluderii sociale	3.668,95	414,46	1.426,50	733,00	698,00	811,45
68021501	Ajutor social	550,00		310,00			240,00
68021502	Cantine de ajutor social	3.118,95	414,46	1.116,50	733,00	698,00	571,45
680250	Alte cheltuieli in domeniul asigurarilor si asistentei sociale	1.326,10	0,10	133,50	519,00	690,00	-16,40
700002	Partea IV-a-Servicii si dezvoltare publica, locuinte, mediu si ape	55.554,63	8.943,03	11.874,19	16.247,39	13.659,24	13.773,81
7002	LOCUINTE, SERVICII SI DEZVOLTARE	39.734,27	6.873,55	8.690,19	11.849,59	8.935,68	10.258,81
01	CHELTUIELI CURENTE	27.760,28	3.878,99	6.619,19	8.305,79	6.140,30	6.695,00

BUGETUL LOCAL PÉ ANUL 2012

Data : 19/12/2012 Tit: pag: 29 - mii lei-

Cod	Denumire indicator	Prevederi anuale					
		Program 2012	din care credite bugetare destinate stingerii plafilor restante	Trim I	Trim. II	Trim. III	Trim. IV
A	B	1=3+4+5+6	2	3	4	5	6
10	TITLUL I CHELTUIELI DE PERSONAL	2.180,00		675,00	675,00	450,00	380,00
1001	Cheeltueli salariale in bani	1.707,10		525,00	525,00	350,00	307,10
100101	Salarii de baza	1.614,00		446,00	447,00	393,00	328,00
100106	Alte sporuri	45,00		63,00	63,00	-58,00	-23,00
100113	Indemnizatii de delegare	0,10		1,00			-0,90
100130	Alte drepturi salariale in bani	48,00		15,00	15,00	15,00	3,00
1003	Contributii	472,90		150,00	150,00	100,00	72,90
100301	Contributii de asigurari sociale de stat	356,00		111,00	111,00	74,00	60,00
100302	Contributii de asigurari de somaj	8,70		4,00	4,00	2,00	-1,30
100303	Contributii de asigurari sociale de sanatate	89,00		28,00	28,00	19,00	14,00
100304	Contributii de asigurari pentru accidente de munca si boli profesionale	2,70		1,00	1,00	1,00	-0,30
100306	Contributii pentru concedii si indemnizatii	16,50		6,00	6,00	4,00	0,50
20	TITLUL II BUNURI SI SERVICII	17.345,28	2.706,83	5.146,28	5.225,00	3.955,00	3.019,00
2001	Bunuri si servicii	13.790,09	1.164,44	3.966,10	3.847,00	3.294,00	2.682,99
200101	Furnituri de birou	4,00		3,00	3,00	3,00	-5,00
200102	Materiale pentru curatenie	4,00		1,00	2,00	2,00	-1,00
200103	Incalzit, iluminat si forta motrica	527,00	54,00	134,00	172,00	100,00	121,00
200104	Apa, canal si salubritate	735,00	279,00	71,00	119,00	170,00	375,00
200105	Carburanti si lubrifianti	46,50	3,00	16,00	8,00	11,00	11,50
200106	Piese de schimb	2,00		1,00		1,00	

242

BUGETUL LOCAL PE ANUL 2012

Data : 19/12/2012 Tit : pag: 30 - mii lei-

Cod	Denumire indicator	Prevederi anuale					
		Program 2012	din care credite bugetare destinate stingerii plafilor restante	Trim I	Trim II	Trim III	Trim IV
A	B	1=3+4+5+6	2	3	4	5	6
200108	Posta, telecomunicatii, radio, tv, internet	30,00		8,00	8,00	7,00	7,00
200109	Materiale si prestari de servicii cu caracter functional	10.139,95	576,23	3.120,00	3.070,00	2.723,00	1.226,95
200130	Alte bunuri si servicii pentru intretinere si functionare	2.301,64	252,21	612,10	465,00	277,00	947,54
2002	Reparatii curente	1.230,65	99,89	393,18	500,00	356,00	-18,53
2005	Bunuri de natura obiectelor de inventar	1.432,54	1.172,50	476,00	669,00	157,00	130,54
200501	Uniforme si echipament	3,00		3,00		-1,00	1,00
200530	Alte obiecte de inventar	1.429,54	1.172,50	473,00	669,00	158,00	129,54
2006	Deplasari, detasari, transferari	11,00		3,00	1,00	4,00	3,00
200601	Deplasari interne, detasari, transferari	11,00		3,00	1,00	4,00	3,00
2011	Carti, publicatii si materiale documentare	5,00		1,00	1,00		2,00
2013	Pregatire profesionala	6,00		6,00			
2014	Protectia muncii	1,00		1,00			
2030	Alte cheltuieli	869,00	270,00	300,00	207,00	143,00	219,00
203004	Chirii	363,00	39,00	70,00	80,00	118,00	95,00
203030	Alte cheltuieli cu bunuri si servicii	506,00	231,00	230,00	127,00	25,00	124,00
55	TITLUL VII ALTE TRANSFERURI	8.125,00	1.172,16	747,91	2.355,79	1.725,30	3.296,00
5501	A. Transferuri interne	8.125,00	1.172,16	747,91	2.355,79	1.725,30	3.296,00
550113	Programe de dezvoltare	6.775,00	1.172,16	297,91	1.955,79	1.475,30	3.046,00
550118	Alte transferuri curente interne	1.350,00		450,00	400,00	250,00	250,00
57	TITLUL IX ASISTENTA SOCIALA	110,00		50,00	50,00	10,00	

BUGETUL LOCAL PE ANUL 2012

Data : 19/12/2012

Tit:

pag: 31 - mil lei-

Cod	Denumire indicator	Prevederi anuale					
		Program 2012	din care credite bugetare desfinatе stingerii platilor restante	2	3	4	5
A	B	1=3+4+5+6					
5702	Ajutoare sociale	110,00		50,00	50,00	10,00	
570201	Ajutoare sociale in numerar	110,00		50,00	50,00	10,00	
70	CHELTUIELI DE CAPITAL	12.025,65	2.994,56	2.071,00	3.576,40	2.795,38	3.582,87
71	TITLUL XII ACTIVE NEFINANCIARE	12.025,65	2.994,56	2.071,00	3.576,40	2.795,38	3.582,87
7101	Active fixe	12.025,65	2.994,56	2.071,00	3.576,40	2.795,38	3.582,87
710101	Constructii	10.040,25	2.410,19	1.877,00	3.051,75	2.614,50	2.497,00
710102	Masini, echipamente si mijloace de transport	118,40	14,86	1,00	41,40	11,00	65,00
710103	Mobilier, aparatura birouca si alte active corporale	528,00	392,03	70,00	263,00	207,00	-12,00
710130	Alte active fixe	1.339,00	177,48	123,00	220,25	-37,12	1.032,87
84	Plati efectuate in anii precedenti si recuperate in anul curent	-51,66			-32,60		-19,06
85	TITLUL XVII PLATI EFECTUATE IN ANII PRECEDENTI SI RECUPERATE IN ANUL	-51,66			-32,60		-19,06
8501	Plati efectuate in anii precedenti si recuperate in anul curent	-51,66			-32,60		-19,06
850101	Plati efectuate in anii precedenti si recuperate in anul curent (SF)	-4,45			-32,60		-4,45
850102	Plati efectuate in anii precedenti si recuperate in anul curent (SD)	-47,21			-32,60		-14,61
700203	Locuinte	7.925,53	1.226,80	380,44	2.728,79	1.650,30	3.166,00
70020301	Dezvoltarea sistemului de locuinte	7.925,53	1.226,80	380,44	2.728,79	1.650,30	3.166,00
700205	Alimentare cu apa si amenajari hidrotehnice	1.514,00	914,75	406,00	480,00	328,00	300,00

244

BUGETUL LOCAL PE ANUL 2012

Data : 19/12/2012

Tit:

pag: 32 - mii lei-

Cod	Denumire indicator	Prevederi anuale		Prevederi trimestriale			
		Program 2012	din care credite bugetare destinate stingerii plăților restante	Trim I	Trim II	Trim III	Trim IV
A	B	1=3+4+5+6	2	3	4	5	6
70020501	Alimentare cu apa	1.514,00	914,75	406,00	480,00	328,00	300,00
700206	Iluminat public si electrificari rurale	11.569,75	1.021,69	3.303,50	3.493,30	3.021,50	1.751,45
700207	Alimentare cu gaze naturale in localitati	0,25	0,22	0,25			
700250	Alte servicii in domeniile locuintelor, serviciilor si dezvoltarii comunale	18.724,74	3.710,09	4.600,00	5.147,50	3.935,88	5.041,36
7402	PROTECTIA MEDIULUI	15.820,36	2.069,48	3.184,00	4.397,80	4.723,56	3.515,00
01	CHELTUIELI CURENTE	10.777,56	1.905,06	2.649,00	3.088,00	2.986,56	2.054,00
20	TITLUL II BUNURI SI SERVICII	10.583,56	1.123,59	2.635,00	2.908,00	2.986,56	2.054,00
2001	Bunuri si servicii	10.280,56	1.085,00	2.592,00	2.838,00	2.906,56	1.944,00
200104	Apa, canal si salubritate	9.972,56	1.085,00	2.442,00	2.758,00	2.836,56	1.936,00
200130	Alte bunuri si servicii pentru intretinere si functionare	308,00	38,59	150,00	80,00	70,00	8,00
2002	Reparatii curente	303,00		43,00	70,00	80,00	110,00
56	TITLUL VIII PROIECTE CU FINANTARE FONDURI EXTERNE NERAMBURSABILE	194,00	781,47	14,00	180,00		
5601	POST ADERARE Programe din Fondul European de Dezvoltare Regionala (FEDR)	194,00	781,47	14,00	180,00		
70	CHELTUIELI DE CAPITAL	1.156,80	164,42	210,00	119,80	547,00	280,00
71	TITLUL XII ACTIVE NEFINANCIARE	1.156,80	164,42	210,00	119,80	547,00	280,00
7101	Active fixe	1.156,80	164,42	210,00	119,80	547,00	280,00
710101	Constructii	894,80	108,90	150,00	59,80	447,00	238,00
710130	Alte active fixe	262,00	55,52	60,00	60,00	100,00	42,00
79	OPERATIUNI FINANCIARE	3.928,00		367,00	1.190,00	1.190,00	1.181,00

14

BUGETUL LOCAL PE ANUL 2012

Data : 19/12/2012

Tit:

Pag: 33

- mii lei-

Cod	Denumire indicator	Prevederi anuale					
		Program 2012	din care credite bugetare destinate stingerii platilor restante	Trim I	Trim. II	Trim. III	Trim. IV
A	B	1=3+4+5+6	2	3	4	5	6
81	TITLUL XVI RAMBURSARI DE CREDITE	3.928,00		367,00	1.190,00	1.190,00	1.181,00
8102	Rambursari de credite interne	471,00		120,00	120,00	120,00	111,00
810205	Rambursari de credite aferente datoriei publice interne locale	471,00		120,00	120,00	120,00	111,00
8104	Rambursarea imprumuturilor contractate pentru finantarea proiectelor cu finantare UE	3.457,00		247,00	1.070,00	1.070,00	1.070,00
84	Plati efectuate in anii precedenti si recuperate in anul curent	-42,00		-42,00			
85	TITLUL XVII PLATI EFECTUATE IN ANII PRECEDENTI SI RECUPERATE IN ANUL	-42,00		-42,00			
8501	Plati efectuate in anii precedenti si recuperate in anul curent	-42,00		-42,00			
850101	Plati efectuate in anii precedenti si recuperate in anul curent (SF)	-42,00		-42,00			
740205	Salubritate si gestiunea deseurilor	8.553,56	569,70	2.332,00	2.258,00	2.336,56	1.627,00
74020501	Salubritate	8.553,56	569,70	2.332,00	2.258,00	2.336,56	1.627,00
740206	Canalizarea si tratarea apelor reziduale	7.266,80	1.499,78	852,00	2.139,80	2.387,00	1.888,00
800002	Partea Va Actiuni economice	78.510,51	3.547,05	9.138,00	22.330,84	23.711,25	23.330,42
8402	TRANSPORTURI	78.510,51	3.547,05	9.135,00	22.330,84	23.711,25	23.333,42
01	CHELTUIELI CURENTE	30.990,91	3.432,10	8.329,00	6.947,74	8.656,25	7.057,92
20	TITLUL II BUNURI SI SERVICII	10.076,91	549,17	2.492,00	1.883,74	1.983,25	3.717,92
2001.	Bunuri si servicii	792,30	119,81	178,00	349,00	75,00	190,30
200105	Carburanti si lubrifianti	15,00		11,00		5,00	-1,00

246

BUGETUL LOCAL PE ANUL 2012

Data : 19/12/2012

Tit:

pag: 34 - mii lei-

Cod	Denumire indicator	Prevederi anuale					
		Program 2012	din care credite bugetare desfinate stingerii plafilor restante	Trim I	Trim II	Trim III	Trim IV
A	B	1=3+4+5+6	2	3	4	5	6
200130	Alte bunuri si servicii pentru intretinere si functionare	777,30	119,81	167,00	349,00	70,00	191,30
2002	Reparatii curente	9.284,61	429,36	2.308,00	1.529,74	1.908,25	3.538,62
2005	Bunuri de natura obiectelor de inventar			6,00	5,00		-11,00
200530	Alte obiecte de inventar			6,00	5,00		-11,00
40	TITLUL IV SUBVENTII	4.250,00		1.080,00	1.080,00	1.180,00	910,00
4063	Subventii pentru acoperirea diferentelor de pret si tarif	4.250,00		1.080,00	1.080,00	1.180,00	910,00
56	TITLUL VIII PROIECTE CU FINANTARE FONDURI EXTERNE NERAMBURSABILE						
5601	POST ADERARE	16.664,00	2.882,93	4.757,00	3.984,00	5.493,00	2.430,00
	Programa din Fondul European de Dezvoltare Regionala (FEDR)	16.664,00	2.882,93	4.757,00	3.984,00	5.493,00	2.430,00
70	CHELTUIELI DE CAPITAL	2.278,60	114,95	300,00	426,10	435,00	1.117,50
71	TITLUL XII ACTIVE NEFINANCIARE	1.354,10	114,95	150,00	190,10	235,00	779,00
7101	Active fixe	1.354,10	114,95	150,00	190,10	235,00	779,00
710101	Constructii	1.329,10	114,95	120,00	165,10	265,00	779,00
710130	Alte active fixe	25,00		30,00	25,00	-30,00	
72	TITLUL XIII ACTIVE FINANCIARE	473,50		150,00	236,00	200,00	-112,50
7201	Active financiare	473,50		150,00	236,00	200,00	-112,50
720101	Participare la capitalul social al societatilor comerciale	473,50		150,00	236,00	200,00	-112,50
75	TITLUL XIV FONDUL NATIONAL DE DEZVOLTARE	451,00					451,00

242

BUGETUL LOCAL PE ANUL 2012

Data: 19/12/2012 Tit: Prevederi trimestriale pag: 35 - mil lei-

Cod	Denumire indicator	Prevederi anuale		Prevederi trimestriale			
		Program 2012	din care credite bugetare destinate stingerii platilor restante	Trim I	Trim II	Trim III	Trim IV
A	B	1=3+4+5+6	2	3	4	5	6
79	OPERATIUNI FINANCIARE	45.241,00		506,00			
81	TITLUL XVI RAMBURSARI DE CREDITE	45.241,00		506,00			
8101	Rambursari de credite externe	1.589,00		435,00			
810105	Rambursari de credite aferente datoriei publice externe locale	1.589,00		435,00			
8104	Rambursarea imprumuturilor contractate pentru finantarea proiectelor cu finantare UE	43.652,00		71,00	14.527,00	14.191,00	14.863,00
840203	Transport rutier	78.059,51	3.547,05	9.135,00	22.330,84	23.711,25	22.882,42
84020303	Transport in comun	4.723,50		1.230,00	1.316,00	1.380,00	797,50
840250	Strazi	73.336,01	3.547,05	7.905,00	21.014,84	22.331,25	22.084,92
8702	Alte cheltuieli in domeniul transporturilor	451,00					
01	ALTE ACTIUNI ECONOMICE						
01	CHELTUIELI CURENTE			3,00			451,00
10	TITLUL I CHELTUIELI DE PERSONAL			3,00			-3,00
1001	Cheltuieli salariale in bani			3,00			-3,00
100112	Indemnizatii platite unor persoane din afara unitatii			2,10			-2,10
1003	Contributii			2,10			-2,10
100301	Contributii de asigurari sociale de stat			0,90			-0,90
100302	Contributii de asigurari de somaj			0,67			-0,67
100303	Contributii de asigurari sociale de sanatate			0,02			-0,02
				0,17			-0,17

24/2


BUGETUL LOCAL PE ANUL 2012

Data : 19/12/2012

Tr: _____

pag: 36 - mii lei-

Cod	Denumire indicator	Prevederi anuale		Prevederi trimestriale			
		Program 2012	din care credite bugetare destinate stingerii platilor restante	Trim I	Trim II	Trim III	Trim IV
A	B	1=3+4+5+6	2	3	4	5	6
100304	Contributii de asigurari pentru accidente de munca si boli profesionale						
100306	Contributii pentru concedii si indemnizatii			0,01			-0,01
870201	Fondul Roman de Dezvoltare Sociala			3,00			-3,00
9902	EXCEDENT/DEFICIT	-8.032,00	-19.578,37	-2.955,75	-3.335,03	-3.510,00	1.768,78

ORDONATOR PRINCIPAL DE CREDITE
DR. ING. FLOREANDIRECTOR ECONOMIC
EC. INCRISCA CRISTEA

BUGETUL CENTRALIZAT AL INSTITUȚIILOR PUBLICE SI ACTIVITĂȚILOR FINANȚATE INTEGRAL SAU PARȚIAL
DIN VENITURI PROPRII

Data : 19/12/2012

Tit:

pag: 1 -mii lei-

Cod	Denumire indicator	Prevederi anuale		Prevederi trimestriale			
		Program 2012	din care credite bugetare destinate stingerii plafilor restante	Trim I	Trim II	Trim III	Trim IV
A	B	1=3+4+5+6	2	3	4	5	6
000110	TOTAL VENITURI-VENITURI	11.095,02		3.428,50	2.880,72	2.265,70	2.520,10
000210	I. VENITURI CURENTE	9.194,52		2.843,50	2.360,72	1.863,70	2.126,60
290010	C. Venituri nefiscale	9.194,52		2.843,50	2.360,72	1.863,70	2.126,60
300010	C1. Venituri din proprietate	242,70		96,00	62,00	39,60	45,10
3010	VENITURI DIN PROPRIETATE	242,70		96,00	62,00	39,60	45,10
301005	Venituri din concesiuni si inchirieri	190,70		74,00	45,00	32,60	39,10
301009	Venituri din utilizarea pasunilor comunale	10,00		3,00	3,00	2,00	2,00
301050	Alte venituri din proprietate	42,00		19,00	14,00	5,00	4,00
330010	C2. Vanzari de bunuri si servicii	8.951,82		2.747,50	2.298,72	1.824,10	2.081,50
3310	VENITURI DIN PRESTARI DE SERVICII SI ACTIVITATI	8.754,32		2.686,50	2.250,72	1.772,10	2.045,00
331005	Taxe si alte venituri in invatamant	357,00		80,00	75,00	134,00	48,00
331008	Venituri din prestari de servicii	4.586,32		1.295,50	1.009,72	1.098,10	1.183,00
331013	Contributia de intretinere a persoanelor asistate	20,00		10,00	9,00	1,00	
331014	Contributia elevilor si studentilor pentru internate, cantine si cantine	3.180,00		1.108,00	949,00	431,00	692,00
331016	Venituri din valorificarea produselor obținute din activitatea proprie sau anexa	2,00		1,00	1,00	1,00	
331017	Venituri din organizarea de cursuri de calificare si conversese profesionale, specializare si perfectionare	3,00		2,00	1,00		

**BUGETUL CENTRALIZAT AL INSTITUTIILOR PUBLICE SI ACTIVITATILOR FINANTATE INTEGRAL SAU PARTIAL
DIN VENITURI PROPRII**

Data : 19/12/2012

Tr: _____

pag: 2 -mii lei-

Cod	Denumire indicator	Prevederi anuale		Prevederi trimestriale			
		Program 2012	din care credite bugetare destinate stingerii platilor restante	Trim I	Trim II	Trim III	Trim IV
A	B	1=3+4+5+6	2	3	4	5	6
331019	Venituri din serbari si spectacole scolare manifestari culturale, artistice si sportive						
331050	Alte venituri din prestari de servicii si alte activitati	235,00		40,00	70,00	50,00	75,00
3410	VENITURI DIN TAXE ADMINISTRATIVE, ELIBERARI PERMISE	371,00		151,00	136,00	37,00	47,00
341050	Alte venituri din taxe administrative, eliberari permise	113,00		30,00	30,00	30,00	23,00
3610	DIVERSE VENITURI	84,50		31,00	18,00	22,00	13,50
361050	Alte venituri	84,50		31,00	18,00	22,00	13,50
371003	Varsaminte din sectiunea de functionare pentru finantarea sectiunii de dezvoltare a bugetului local	-245,00		-120,00	-40,00	-23,00	-62,00
371004	Varsaminte din sectiunea de functionare	245,00		120,00	40,00	23,00	62,00
410010	IV. Subventii	1.900,50		585,00	520,00	402,00	393,50
4310	SUBVENTII DE LA ALTE ADMINISTRATII	1.900,50		585,00	520,00	402,00	393,50
431009	Subventii pentru institutii publice	1.900,50		585,00	520,00	402,00	393,50
5010	VENITURI PROPRII SI SUBVENTII	11.508,98	346,99	3.702,92	2.947,50	2.282,70	2.575,86
01	CHELTUIELI CURENTE	11.263,98	346,99	3.582,92	2.907,50	2.259,70	2.513,86
10	TITLUL I CHELTUIELI DE PERSONAL	5.093,10	158,00	1.489,50	1.240,50	1.200,10	1.163,00
20	TITLUL II BUNURI SI SERVICII	6.170,88	188,99	2.093,42	1.667,00	1.059,60	1.350,86
70	CHELTUIELI DE CAPITAL	245,00		120,00	40,00	23,00	62,00
71	TITLUL XII ACTIVE NEFINANCIARE	245,00		120,00	40,00	23,00	62,00

2/1

**BUGETUL CENTRALIZAT AL INSTITUTIILOR PUBLICE SI ACTIVITATILOR FINANTATE INTEGRAL SAU PARTIAL
DIN VENITURI PROPRII**

Data : 19/12/2012

Tr: _____

pag: 3 - mii lei-

Cod	Denumire indicator	Prevederi anuale		Prevederi trimestriale			
		Program 2012	din care credite bugetare destinate stingerii plafilor restante	Trim I	Trim II	Trim III	Trim IV
A	B	1=3+4+5+6	2	3	4	5	6
7101	Active fixe	245,00		120,00	40,00	23,00	62,00
710102	Masini, echipamente si mijloace de transport	103,00		35,00	40,00	11,00	17,00
710103	Mobilier, aparatura biroica si alte active corporale	135,00		80,00		10,00	45,00
710130	Alte active fixe	7,00		5,00		2,00	
5410	ALTE SERVICII PUBLICE GENERALE	193,92		106,92	31,00	33,00	23,00
01	CHELTUELI CURENTE	193,92		106,92	31,00	33,00	23,00
10	TITLUL I CHELTUELI DE PERSONAL	35,00		11,00	10,00	9,00	5,00
1001	Cheltuieli salariale in bani	27,00		8,00	8,00	6,00	5,00
100101	Salarii de baza	25,00		7,00	7,00	6,00	5,00
100105	Sporuri pentru conditii de munca	2,00		1,00	1,00		
1003	Contributii	8,00		3,00	2,00	3,00	
100301	Contributii de asigurari sociale de stat	6,00		2,00	2,00	2,00	
100303	Contributii de asigurari sociale de sanatate	2,00		1,00		1,00	
20	TITLUL II BUNURI SI SERVICII	158,92		95,92	21,00	24,00	18,00
2001	Bunuri si servicii	113,92		64,92	8,00	22,00	19,00
200101	Furnituri de birou	10,00		6,00	3,00	4,00	
200102	Materiale pentru curatenie	2,00		1,00	1,00		
200103	Incalziri, iluminat si forta motrica				3,00		
200104	Apa, canal si salubritate	1,00		1,00			
200108	Posta, telecomunicatii, radio, tv,						

22

**BUGETUL CENTRALIZAT AL INSTITUTIILOR PUBLICE SI ACTIVITATILOR FINANTATE INTEGRAL SAU PARTIAL
DIN VENITURI PROPRII**

Data : 19/12/2012 Trc: pag: 4 - mii lei-

Cod	Denumire indicator	Prevederi anuale		Prevederi trimestriale				
		Program 2012	din care credite bugetare destinate stingerii platilor restante	Trim I	Trim II	Trim III	Trim IV	
A	B	1=3+4+5+6	2	3	4	5	6	
200130	internet	12,00		10,00	3,00	1,00	-2,00	
	Alte bunuri si servicii pentru intretinere si functionare	88,92		43,92	1,00	20,00	24,00	
200530	Bunuri de natura obiectelor de inventar	6,00		8,00	1,00		-3,00	
	Alte obiecte de inventar	6,00		8,00	1,00		-3,00	
2006	Deplasari, detasari, transferari	2,00		4,00		-4,00	2,00	
200601	Deplasari interne, detasari, transferari	2,00		4,00		-4,00	2,00	
200602	Deplasari in strainatate							
2011	Carti, publicatii si materiale documentare			4,00			-4,00	
2013	Pregatire profesionala	1,00		1,00		-1,00		
2014	Protectia muncii	1,00		8,00	3,00	-1,00	-9,00	
2030	Alte cheltuieli	36,00		1,00	9,00	-1,00	9,00	
203004	Chirii	36,00		9,00	9,00	9,00	9,00	
541010	Servicii publice comunitare de evidenta a persoanelor	193,92		9,00	9,00	9,00	9,00	
6110	ORDINE PUBLICA SI SIGURANTA	4587,10		106,92	31,00	33,00	23,00	
01	CHELTUIELI CURENTE	4394,10	237,19	1.295,50	1.010,50	1.098,10	1.183,00	
10	TITLUL I CHELTUIELI DE PERSONAL	3424,10	158,00	1.215,50	970,50	1.087,10	1.121,00	
1001	Cheltuieli salariale in bani	2.434,50	109,00	955,50	775,50	887,10	806,00	
100101	Salarii de baza	1.892,50	109,00	620,00	560,00	635,00	619,50	
100105	Sporuri pentru conditii de munca	114,00		500,00	450,00	474,00	468,50	
100106	Alte sporuri	157,00		30,00	30,00	30,00	24,00	
100112	Indemnizatii plătite unor persoane din			40,00	40,00	40,00	37,00	

293

**BUGETUL CENTRALIZAT AL INSTITUTIILOR PUBLICE SI ACTIVITATILOR FINANTATE INTEGRAL SAU PARTIAL
DIN VENITURI PROPRII**

Data : 19/12/2012 Tit: pag: 5 - mii lei-

Cod	Denumire indicator	Prevederi anuale					
		Program 2012	din care credite bugetare destinate stingerii platilor restante	Trim I	Trim II	Trim III	Trim IV
A	B	1=3+4+5+6	2	3	4	5	6
100130	afara unitatii	1,00				1,00	
1002	Alte drepturi salariale in bani	270,00		50,00	40,00	90,00	90,00
100201	Chefulitei salariale in natura	237,50		75,50	67,50	67,50	27,00
100202	Tichete de masa	30,00			30,00		
1003	Norme de hrana	207,50		75,50	37,50	67,50	27,00
100301	Contributii de asigurari sociale de stat	752,10	49,00	260,00	148,00	184,60	159,50
100302	Contributii de asigurari de somaj	568,00	37,00	195,00	108,20	139,80	125,00
100303	Contributii de asigurari sociale de sanatate	13,00	1,00	5,00	3,00	3,00	2,00
100304	Contributii de asigurari pentru accidente de munca si boli profesionale	134,00	10,00	50,00	30,00	30,00	24,00
100306	Contributii pentru concedii si indemnizatii	8,60	1,00	5,00	1,80	0,80	1,00
20	TITLUL II BUNURI SI SERVICII	28,50		5,00	5,00	11,00	7,50
2001	Bunuri si servicii	970,00	79,19	260,00	195,00	200,00	315,00
200101	Furnituri de birou	405,00	42,00	119,00	63,00	89,00	134,00
200102	Materiale pentru curatenie	17,00	4,00	5,00	1,00	2,00	9,00
200103	Incalzit, iluminat si forta motrica	6,00	1,00	2,00	1,00	1,00	3,00
200104	Apa, canal si salubritate	41,00	1,00	16,00	9,00	9,00	7,00
200105	Carburanti si lubrifianti	9,00		3,00	1,00	2,00	3,00
200106	Piese de schimb	172,00		40,00	42,00	40,00	50,00
200108	Posta, telecomunicatii, radio, tv,	56,00	24,00	22,00	-5,00	11,00	28,00

204

**BUGETUL CENTRALIZAT AL INSTITUTIILOR PUBLICE SI ACTIVITATILOR FINANTATE INTEGRAL SAU PARTIAL
DIN VENITURI PROPRII**

Data : 19/12/2012

Tit: _____

pag: _____

6 - mil lei-

Cod	Denumire indicator	Prevederi anuale					
		Program 2012 1=3+4+5+6	din care credite bugetare destinate stingerii platilor restante 2	Trim I 3	Trim II 4	Trim III 5	Trim IV 6
A	B						
200109	internet Materiale si prestari de servicii cu caracter functional	71,00	1,00	15,00	15,00	15,00	26,00
200130	Alte bunuri si servicii pentru intretinere si functionare	12,00	2,00	7,00		5,00	
2002	Reparatii curente	21,00	9,00	9,00		4,00	8,00
2005	Bunuri de natura obiectelor de inventar	51,00	8,00	20,00	1,00	10,00	20,00
200501	Uniforme si echipament	129,00	11,00	30,00	48,00	8,00	43,00
200503	Lenjerie si accesorii de pat	61,00		11,00	35,00		15,00
2006	Alte obiecte de inventar	68,00	11,00	10,00	-10,00		28,00
200601	Deplasari, detasari, transferari	16,00		9,00	23,00		4,00
2011	Deplasari interne, detasari, transferari	16,00		4,00	6,00		2,00
	Carti, publicatii si materiale documentare			4,00	6,00		4,00
2013	Pregatire profesionala	1,00		1,00			
2014	Protectia muncii	72,00		45,00		13,00	14,00
2030	Alte cheltuieli	8,00		4,00		1,00	3,00
203001	Reclama si publicitate	288,00	18,19	86,00	28,00	75,00	99,00
203002	Protocol si reprezentare	10,00		8,00			2,00
203003	Prime de asigurare non-viata	2,00		2,00			
203004	Chirii	16,00		4,00	5,00	2,00	5,00
203030	Alte cheltuieli cu bunuri si servicii	83,00		20,00	21,00	20,00	22,00
70	CHELTUIELI DE CAPITAL	177,00	18,19	52,00	2,00	53,00	70,00
71	TITLUL XII ACTIVE NEFINANCIARE	193,00		80,00	40,00	11,00	62,00

23

**BUGETUL CENTRALIZAT AL INSTITUTIILOR PUBLICE SI ACTIVITATILOR FINANTATE INTEGRAL SAU PARTIAL
DIN VENITURI PROPRII**

Data : 19/12/2012 Tit : pag : 7 - mii lei-

Cod	Denumire indicator	Prevederi anuale		Prevederi trimestriale			
		Program 2012	din care credite bugetare destinate stingerii platilor restante	Trim I	Trim II	Trim III	Trim IV
A	B	1=3+4+5+6	2	3	4	5	6
7101	Active fixe	193,00		80,00	40,00	11,00	62,00
710102	Masini, echipamente si mijloace de transport	68,00					
710103	Mobilier, aparatura birou si alte active corporale	125,00		80,00	40,00	11,00	17,00
611003	Ordine publice	4.587,10	237,19	1.295,50	1.010,50	1.098,10	1.183,00
61100304	Politie locala	4.587,10	237,19	1.295,50	1.010,50	1.098,10	1.183,00
6510	INVATAMANT	4.472,00	32,00	1.647,00	1.284,00	670,00	871,00
01	CHELTUELI CURENTE	4.422,00	32,00	1.607,00	1.284,00	660,00	871,00
10	TITLUL I CHELTUELI DE PERSONAL	180,00		83,00	5,00	44,00	48,00
1001	Cheltuieli salariale in bani	141,00		67,00		34,00	40,00
100111	Fond aferent platii cu ora	141,00		67,00		34,00	40,00
1003	Contributii	39,00		16,00	5,00	10,00	8,00
100301	Contributii de asigurari sociale de stat	29,00		10,00	4,00	8,00	7,00
100302	Contributii de asigurari de somaj	1,00		1,00			
100303	Contributii de asigurari sociale de sanatate	7,00		3,00	1,00	2,00	1,00
100304	Contributii de asigurari pentru accidente de munca si boli profesionale	1,00		1,00			
100306	Contributii pentru concedii si indemnizatii	1,00		1,00			
20	TITLUL II BUNURI SI SERVICII	4.242,00	32,00	1.524,00	1.279,00	616,00	823,00
2001	Bunuri si servicii	996,00	21,00	366,00	357,00	131,00	142,00

20

**BUGETUL CENTRALIZAT AL INSTITUTIILOR PUBLICE SI ACTIVITATILOR FINANTATE INTEGRAL SAU PARTIAL
DIN VENITURI PROPRII**

Data : 19/12/2012 Tit: pag: 8 - mii lei-

Cod	Denumire indicator	Prevederi anuale		Prevederi trimestriale			
		Program 2012	din care credite bugetare destinate stingerii platilor restante	Trim I	Trim. II	Trim. III	Trim. IV
A	B	1=3+4+5+6	2	3	4	5	6
200101	Furnituri de birou	52,00		27,00	16,00	13,00	-4,00
200102	Materiale pentru curatenie	74,00		32,00	18,00	17,00	7,00
200103	Incalzit, iluminat si forta motrica	159,00		16,00	110,00	26,00	7,00
200104	Apa, canal si salubritate	23,00		8,00	15,00		
200105	Carburanti si lubrifianti	25,00		9,00	6,00	5,00	5,00
200106	Piese de schimb	1,00		1,00			
200107	Transport	1,00		1,00			
200108	Posta, telecomunicatii, radio, tv, internet	33,00		14,00	10,00	4,00	5,00
200109	Materiale si prestari de servicii cu caracter functional	122,00		58,00	26,00	16,00	22,00
200130	Alte bunuri si servicii pentru intretinere si functionare	506,00	21,00	200,00	156,00	50,00	100,00
2002	Reparatii curente	85,00		19,00	31,00	13,00	22,00
2003	Hrana	2.868,00	5,00	987,00	809,00	421,00	651,00
200301	Hrana pentru oameni	2.868,00	5,00	987,00	809,00	421,00	651,00
2005	Bunuri de natura obiectelor de inventar	178,00		100,00	40,00	30,00	8,00
200501	Uniforme si echipament			5,00		-5,00	
200503	Lenjerie si accesorii de pat	2,00			3,00		-1,00
200530	Alte obiecte de inventar	176,00		95,00	37,00	35,00	9,00
2006	Deplasari, deplasari, transferari	22,00		13,00	9,00		
200601	Deplasari interne, deplasari, transferari	22,00		13,00	9,00		
2011	Carti, publicatii si materiale documentare			1,00	9,00		-10,00

212

**BUGETUL CENTRALIZAT AL INSTITUTIILOR PUBLICE SI ACTIVITATILOR FINANTATE INTEGRAL SAU PARTIAL
DIN VENITURI PROPRII**

Data : 19/12/2012

Tit:

pag:

9 - mil lei-

Cod	Denumire indicator	Prevederi anuale					
		Program 2012	din care credite bugetare destinate stingerii platilor restante	2	3	4	5
A	B	1=3+4+5+6					
2030	Alte cheltuieli	93,00	6,00	38,00	24,00	21,00	10,00
203001	Reclama si publicitate	9,00		5,00	4,00	1,00	-1,00
203002	Protocol si reprezentare	5,00		3,00	1,00	1,00	
203030	Alte cheltuieli cu bunuri si servicii	79,00	6,00	30,00	19,00	19,00	11,00
70	CHELTUIELI DE CAPITAL	50,00		40,00		10,00	
71	TITLUL XII ACTIVE NEFINANCIARE	50,00		40,00		10,00	
7101	Active fixe	50,00		40,00		10,00	
710102	Masini, echipamente si mijloace de transport	35,00		35,00			
710103	Mobilier, aparatura birouca si alte active corporale	10,00					
710130	Alte active fixe	5,00		5,00		10,00	
651003	Invatamant prescolar si primar	1.444,00	1,00	467,00	391,00	194,00	392,00
65100301	Invatamant prescolar	1.444,00	1,00	437,00	364,00	180,00	463,00
65100302	Invatamant primar			30,00	27,00	14,00	-71,00
651004	Invatamant secundar	2.729,00	31,00	1.090,00	821,00	398,00	420,00
65100401	Invatamant secundar inferior	121,00		29,00	8,00	5,00	79,00
65100402	Invatamant secundar superior	2.608,00	31,00	1.061,00	813,00	393,00	341,00
651005	Invatamant postliceal	299,00		90,00	72,00	78,00	59,00
6710	CULTURA, RECREERE SI RELIGIE	2.191,50	77,80	636,50	605,00	470,00	480,00
01	CHELTUIELI CURENTE	2.189,50	77,80	636,50	605,00	468,00	480,00
10	TITLUL I CHELTUIELI DE PERSONAL	1.454,00		440,00	450,00	260,00	304,00
1001	Cheeltuieli salariale in bani	1.200,00		345,00	350,00	230,00	275,00
100101	Salarii de baza	862,00		252,00	252,00	163,00	195,00

MP

**BUGETUL CENTRALIZAT AL INSTITUTIILOR PUBLICE SI ACTIVITATILOR FINANTATE INTEGRAL SAU PARTIAL
DIN VENITURI PROPRII**

Data : 19/12/2012

Tit:

pag: 10 - mil lei-

Cod	Denumire indicator	Prevederi anuale		Prevederi trimestriale					
		Program 2012	din care credite bugetare destinate stingerii plafilor restante	Trim I	Trim II	Trim III	Trim IV		
A	B	1=3+4+5+6	2	3	4	5	6		
100106	Alte sporuri	10,00		5,00	5,00	3,00	-3,00		
100110	Fond pentru posturi ocupate prin cumul	29,00		10,00	10,00	7,00	2,00		
100112	Indemnizatii plătite unor persoane din afara unitatii	277,00		65,00	70,00	60,00	82,00		
100113	Indemnizatii de delegare	2,00		5,00	4,00	-7,00			
100116	Alocatii pentru locuinte	20,00		8,00	9,00	4,00	-1,00		
1003	Contributii	254,00		95,00	100,00	30,00	29,00		
100301	Contributii de asigurari sociale de stat	190,00		67,00	73,00	23,00	27,00		
100302	Contributii de asigurari de somaj	5,00		3,00	3,00	-1,00			
100303	Contributii de asigurari sociale de sanatate	47,00		20,00	20,00	5,00	2,00		
100304	Contributii de asigurari pentru accidente de munca si boli profesionale	3,00		2,00	1,00	1,00	-1,00		
100306	Contributii pentru concedii si indemnizatii	9,00		3,00	3,00	2,00	1,00		
20	TITLUL II BUNURI SI SERVICII	735,50	77,80	196,50	155,00	208,00	176,00		
2001	Bunuri si servicii	637,50	67,50	151,50	113,00	190,00	183,00		
200101	Furnituri de birou	15,00	1,13	5,00	3,00	5,00	2,00		
200102	Materiale pentru curatenie	7,00	3,19	4,50	4,50	-1,00	-1,00		
200103	Incalziri, iluminat si forta motrica	115,50	2,41	40,00	26,00	32,50	17,00		
200104	Apa, canal si salubritate	7,00	0,42	3,00	3,00	1,00			
200107	Transport	12,00	2,68	3,00	3,00	5,00	1,00		
200108	Posta, telecomunicatii, radio, tv,								

209

**BUGETUL CENTRALIZAT AL INSTITUTIILOR PUBLICE SI ACTIVITATILOR FINANTATE INTEGRAL SAU PARTIAL
DIN VENITURI PROPRII**

Data : 19/12/2012

Tit :

pag: 11 - mii lei-

Cod	Denumire indicator	Prevederi anuale		Prevederi trimestriale					
		Program 2012 1=3+4+5+6	din care credite bugetare destinate stingerii platilor restante 2	Trim I 3	Trim II 4	Trim III 5	Trim IV 6		
A	B	1=3+4+5+6	2	3	4	5	6		
200109	internet	42,00	0,44	10,00	8,00	20,00	4,00		
200109	Materiale si prestari de servicii cu caracter functional	63,00	14,48	20,00	10,00	15,00	18,00		
200130	Alte bunuri si servicii pentru intretinere si functionare	376,00	42,75	66,00	55,50	112,50	142,00		
2005	Bunuri de natura obiectelor de inventar	21,00	1,94	12,00	3,00	5,00	1,00		
200530	Alte obiecte de inventar	21,00	1,94	12,00	3,00	5,00	1,00		
2006	Deplasari, detasari, transferari	13,00		7,00	5,00	2,00	-1,00		
200601	Deplasari interne, detasari, transferari	9,00		4,00	3,00	2,00			
200602	Deplasari in strainatate	4,00		3,00	2,00		-1,00		
2011	Carti, publicatii si materiale documentare								
2012	Consultanta si expertiza	4,00		1,00	1,00	1,00	-3,00		
2013	Pregatire profesionala	5,00		1,00	1,00		2,00		
2014	Protectia muncii			7,00	3,00	-1,00	-4,00		
2030	Alte cheltuieli	55,00	8,36	1,00	29,00	11,00	-1,00		
203003	Prime de asigurare non-viata	15,00		5,00	10,00		-1,00		
203004	Chirii	3,00	8,36	4,00	3,00	2,00	-6,00		
203030	Alte cheltuieli cu bunuri si servicii	37,00		7,00	16,00	9,00	5,00		
70	CHELTUIELI DE CAPITAL	2,00				2,00			
71	TITLUL XII ACTIVE NEFINANCIARE	2,00				2,00			
7101	Active fixe	2,00				2,00			
710130	Alte active fixe	2,00				2,00			
671003	Servicii culturale	2.191,50	77,80	636,50	605,00	470,00	480,00		

260

**BUGETUL CENTRALIZAT AL INSTITUTIILOR PUBLICE SI ACTIVITATILOR FINANTATE INTEGRAL SAU PARTIAL
DIN VENITURI PROPRII**

Data: 19/12/2012

Tit:

pag: 12 - mii lei-

Cod	Denumire indicator	Prevederi anuale					
		Program 2012 1=3+4+5+6	din care credite bugetare destinate stingerii platilor restante 2	Trim I 3	Trim. II 4	Trim. III 5	Trim. IV 6
67100304	Institutiile publice de spectacole si concerte	2.135,00	77,80	625,00	590,00	450,00	470,00
67100330	Alte servicii culturale	56,50		11,50	15,00	20,00	10,00
6810	ASIGURARI SI ASISTENTA SOCIALA	45,18		10,00	10,00	9,00	16,18
01	CHELTUIELI CURENTE	45,18		10,00	10,00	9,00	16,18
20	TITLUL II BUNURI SI SERVICII	45,18		10,00	10,00	9,00	16,18
2003	Hrana	42,18		10,00	8,00	8,00	16,18
200301	Hrana pentru oameni	42,18		10,00	8,00	8,00	16,18
2030	Alte cheltuieli	3,00			2,00	1,00	16,18
203030	Alte cheltuieli cu bunuri si servicii	3,00			2,00	1,00	
681011	Crese	45,18		10,00	10,00	9,00	16,18
8310	AGRICULTURA, SILVICULTURA, SI VANATOARE	16,58		6,00	6,00	2,00	2,58
01	CHELTUIELI CURENTE	16,58		6,00	6,00	2,00	2,58
20	TITLUL II BUNURI SI SERVICII	16,58		6,00	6,00	2,00	2,58
2001	Bunuri si servicii	16,58		6,00	6,00	2,00	2,58
200130	Alte bunuri si servicii pentru intretinere si functionare	16,58		6,00	6,00	2,00	2,58
831003	Agricultura	16,58		6,00	6,00	2,00	2,58
83100330	Alte cheltuieli in domeniul agriculturii	16,58		6,00	6,00	2,00	2,58
8710	ALTE ACTIUNI ECONOMICE	2,70		1,00	1,00	0,60	0,10
01	CHELTUIELI CURENTE	2,70		1,00	1,00	0,60	0,10
20	TITLUL II BUNURI SI SERVICII	2,70		1,00	1,00	0,60	0,10
2005	Bunuri de natura obiectelor de inventar	2,70		1,00	1,00	0,60	0,10

261

**BUGETUL CENTRALIZAT AL INSTITUTIILOR PUBLICE SI ACTIVITATILOR FINANTATE INTEGRAL SAU PARTIAL
DIN VENITURI PROPRII**

Data : 19/12/2012 Tit: pag: 13 - mii lei-

Cod	Denumire indicator	Prevederi anuale		Prevederi trimestriale			
		Program 2012	Program 2012 din care credite bugetare destinate stingerii plafilor restante	Trim I	Trim II	Trim III	Trim IV
A	B	1=3+4+5+6	2	3	4	5	6
200530	Alte obiecte de inventar	2,70		1,00	1,00	0,60	0,10
871050	Alte actiuni economice	2,70		1,00	1,00	0,60	0,10
9910	EXCEDENT/DEFICIT	-413,96	-346,99	-274,42	-66,78	-17,00	-55,76

ORDONATOR PRINCIPAL AL CREDITELOR
DRING, FLORIN CARCIUARA



DIRECTOR ECONOMIC
EC. MARCĂSA CRISTEA

BUGETUL CENTRALIZAT AL CREDITELOR INTERNE SI EXTERNE PE ANUL 2012

Data : 19/12/2012 Tit: pag: 1 - mii lei-

Cod	Denumire indicator	Prevederi anuale		Prevederi trimestriale			
		Program 2012	din care credite bugetare destinate stingerii platilor restante	Trim I	Trim II	Trim III	Trim IV
A	B	1=3+4+5+6	2	3	4	5	6
5050	CREDITE EXTERNE SI INTERNE	62.215,00		18.479,00	16.376,00	16.163,00	11.197,00
01	CHELTUIELI CURENTE	60.577,00		17.379,00	15.838,00	16.163,00	11.197,00
70	CHELTUIELI DE CAPITAL	1.638,00		1.100,00	538,00		
71	TITLUL XII ACTIVE NEFINANCIARE	1.638,00		1.100,00	538,00		
7101	Active fixe	1.638,00		1.100,00	538,00		
710130	Alte active fixe	1.638,00		1.100,00	538,00		
5007	CREDITE INTERNE	62.215,00		18.479,00	16.376,00	16.163,00	11.197,00
01	CHELTUIELI CURENTE	60.577,00		17.379,00	15.838,00	16.163,00	11.197,00
56	TITLUL VIII PROIECTE CU FINANTARE FONDURI EXTERNE NERAMBURSABILE						
	POSTADERARE	60.577,00		17.379,00	15.838,00	16.163,00	11.197,00
70	CHELTUIELI DE CAPITAL	1.638,00		1.100,00	538,00		
71	TITLUL XII ACTIVE NEFINANCIARE	1.638,00		1.100,00	538,00		
7101	Active fixe	1.638,00		1.100,00	538,00		
710130	Alte active fixe	1.638,00		1.100,00	538,00		
6807	ASIGURARI SI ASISTENTA SOCIALA	2.720,00		700,00	700,00	791,00	529,00
01	CHELTUIELI CURENTE	2.720,00		700,00	700,00	791,00	529,00
56	TITLUL VIII PROIECTE CU FINANTARE FONDURI EXTERNE NERAMBURSABILE						
	POST ADERARE	2.720,00		700,00	700,00	791,00	529,00
5601	Programe din Fondul European de Dezvoltare Regionala (FEDR)	2.720,00		700,00	700,00	791,00	529,00
680704	Asistenta acordata persoanelor in varsta	687,00		180,00	180,00	180,00	147,00
680706	Asistenta sociala pentru familie si						

963

BUGETUL CENTRALIZAT AL CREDITELOR INTERNE SI EXTERNE PE ANUL 2012

Data : 19/12/2012

Tit:

pag: 2 - mil lei-

Cod	Denumire indicator	Prevederi anuale		Prevederi trimestriale			
		Program 2012	din care credite bugetare destinate stingerii platilor restante	Trim I	Trim II	Trim III	Trim IV
A	B	1=3+4+5+6	2	3	4	5	6
680715	copii	819,00		210,00	210,00	210,00	189,00
68071550	Prevenirea excluderii sociale	1.214,00		310,00	310,00	401,00	193,00
	Alte cheltuieli in domeniul prevenirii excluderii sociale	1.214,00		310,00	310,00	401,00	193,00
7007	LOCUINTE, SERVICII SI DEZVOLTARE	1.638,00		1.100,00	538,00		
70	CHELTUIELI DE CAPITAL	1.638,00		1.100,00	538,00		
71	TITLUL XII ACTIVE NEFINANCIARE	1.638,00		1.100,00	538,00		
7101	Active fixe	1.638,00		1.100,00	538,00		
710130	Alte active fixe	1.638,00		1.100,00	538,00		
700750	Alte servicii in domeniile locuintelor serviciilor si dezvoltarii comunitate	1.638,00		1.100,00	538,00		
7407	PROTECTIA MEDIULUI	4.369,00		1.300,00	1.150,00	1.029,00	890,00
01	CHELTUIELI CURENTE	4.369,00		1.300,00	1.150,00	1.029,00	890,00
56	TITLUL VIII PROIECTE CU FINANTARE FONDURI EXTERNE NERAMBURSABILE	4.369,00		1.300,00	1.150,00	1.029,00	890,00
5601	POST ADERARE	4.369,00		1.300,00	1.150,00	1.029,00	890,00
740706	Programe din Fondul European de Dezvoltare Regionala (FEDR)	4.369,00		1.300,00	1.150,00	1.029,00	890,00
8407	Canalizarea si tratarea apelor reziduale	4.369,00		1.300,00	1.150,00	1.029,00	890,00
01	TRANSPORTURI	53.488,00		15.379,00	13.988,00	14.343,00	9.778,00
56	CHELTUIELI CURENTE	53.488,00		15.379,00	13.988,00	14.343,00	9.778,00
	TITLUL VIII PROIECTE CU FINANTARE FONDURI EXTERNE NERAMBURSABILE	53.488,00		15.379,00	13.988,00	14.343,00	9.778,00
	POST ADERARE	53.488,00		15.379,00	13.988,00	14.343,00	9.778,00

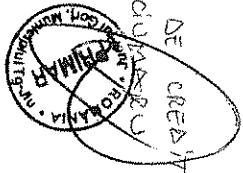
263

BUGETUL CENTRALIZAT AL CREDITELOR INTERNE SI EXTERNE PE ANUL 2012

Data : 19/12/2012 Tit: pag: 3 - mii lei-

Cod	Denumire indicator	Prevederi anuale		Prevederi trimestriale			
		Program 2012	din care credite bugetare destinate stingerii platilor restante	Trim I	Trim. II	Trim. III	Trim. IV
A	B	1=3+4+5+6	2	3	4	5	6
5601	Programe din Fondul European de Dezvoltare Regionala (FEDR)	53.488,00		15.379,00	13.988,00	14.343,00	9.778,00
840703	Transport rutier	53.488,00		15.379,00	13.988,00	14.343,00	9.778,00
84070303	Strazi	53.488,00		15.379,00	13.988,00	14.343,00	9.778,00

ORDONATOR PRINCIPAL DE CREDITES
DE IN 6. TERENI CARCIUNARU



DIRECTOR ECONOMIC,
EC. MARCISA CRISTEA

TOTAL MUNICIPII

BUGETUL LOCAL R. ANUL 2012
SECTIUNEA DE FUNCTIONARE

Data : 19/12/2012

Tit:

pag: 1 - mii lei-

Cod	Denumire indicator	Prevederi anuale		Prevederi trimestriale			
		Program 2012	din care credite bugetare destinate stingerii platilor restante	Trim I	Trim II	Trim III	Trim IV
A	B	1=3+4+5+6	2	3	4	5	6
000102	TOTAL VENITURI-BUGET LOCAL	158.114,91		41.775,58	39.647,47	38.677,63	38.014,23
000202	I. VENITURI CURENTE	157.487,91		41.457,58	39.632,47	38.592,63	37.805,23
000302	A. VENITURI FISCALE	158.641,20		38.951,00	38.528,00	38.060,43	43.101,77
000402	A1. IMPOZIT PE VENIT, PROFIT SI CASTIGURI DIN CAPITAL	52.992,00		14.835,00	14.835,00	10.690,00	12.632,00
000502	A1.1 IMPOZIT PE VENIT, PROFIT SI CASTIGURI DIN CAPITAL DE LA JURIDICE	780,00		250,00	250,00	180,00	100,00
0102	IMPOZIT PE PROFIT	780,00		250,00	250,00	180,00	100,00
010201	Impozit pe profit de la agentii economice	780,00		250,00	250,00	180,00	100,00
030002	A1.2 Impoziti pe venit, profit si castiguri din capital de la persoane fizice	52.212,00		14.585,00	14.585,00	10.510,00	12.532,00
0302	IMPOZIT PE VENIT	1.020,00		300,00	300,00	210,00	210,00
030218	Impozitul pe veniturile din transferul proprietarilor imobiliare din patrimoniul personal	1.020,00		300,00	300,00	210,00	210,00
0402	COTE SI SUME DEFALCATE DIN VENIT	51.192,00		14.285,00	14.285,00	10.300,00	12.322,00
040201	Cote defalcate din impozitul pe venit	50.000,00		14.000,00	14.000,00	10.000,00	12.000,00
040204	Suma alocate din cotele defalcate din impozitul pe venit pentru echilibrarea bugetelor locale	1.192,00		285,00	285,00	300,00	322,00

26

BUGETUL LOCAL P. ANUL 2012
SECTIUNEA DE FUNCTIONARE

Data : 19/12/2012

Tit:

pag: 2 - mii lei-

Cod	Denumire indicator	Prevederi anuale		Prevederi trimestriale			
		Program 2012	din care credite bugetare destinate stingerii platilor restante	Trim I	Trim II	Trim III	Trim IV
A	B	1=3+4+5+6	2	3	4	5	6
070002	A3 Impozite si taxe pe proprietate	21.170,00		5.640,00	5.420,00	6.800,00	3.310,00
0702	IMPOZITE SI TAXE PE PROPRIETATE	21.170,00		5.640,00	5.420,00	6.800,00	3.310,00
070201	Impozit si taxa pe cladiri	15.620,00		4.050,00	3.900,00	5.400,00	2.270,00
070202	Impozit si taxa pe teren	4.100,00		1.100,00	1.050,00	950,00	1.000,00
070203	Taxe judiciare de timbru si alte taxe de timbru	1.450,00		490,00	470,00	450,00	40,00
100002	A4 Impozite si taxe pe bunuri si servicii	84.462,20		18.471,00	18.269,00	20.566,43	27.155,77
1102	SUME DEFALCATE DIN TVA	75.542,20		15.781,00	15.629,00	18.546,43	25.585,77
110202	Sume defalcate din taxa pe valoarea adaugata pentru finantarea cheltuiilor descentralizate la nivelul comunelor, oraselor, municipiilor si sectoarelor						
	Municipiului Bucuresti	67.728,00		15.641,00	15.429,00	17.906,00	18.752,00
110206	Sume defalcate din taxa pe valoarea adaugata pentru echilibrarea bugetelor locale	7.814,20		140,00	200,00	640,43	6.833,77
1202	ALTE IMPOZITE SI TAXE GENERALE PE SI SERVICII	500,00		125,00	125,00	125,00	125,00
120207	Taxe hoteliere	500,00		125,00	125,00	125,00	125,00
1502	TAXE PE SERVICII SPECIFICE	20,00		5,00	5,00	5,00	5,00
150201	Impozit pe spectacole	20,00		5,00	5,00	5,00	5,00
1602	TAXE PE UTILIZAREA UTILIZARII BUNURILOR SAU PE DE ACTIVITATI	8.400,00		2.560,00	2.510,00	1.890,00	1.440,00

267

BUGETUL LOCAL P. ANUL 2012
SECTIUNEA DE FUNCTIONARE

Data : 19/12/2012

Tit:

pag:

3

- mil lei-

Cod	Denumire indicator	Prevederi anuale		Prevederi trimestriale			
		Program 2012	din care credite bugetare destinate stingerii platiilor restante	Trim I	Trim II	Trim III	Trim IV
A	B	1=3+4+5+6	2	3	4	5	6
160202	Impozit pe mijloacele de transport	7.200,00		2.200,00	2.200,00	1.600,00	1.200,00
160203	Taxe si tarife pentru eliberarea de licente si autorizatii de functionare	1.000,00		300,00	250,00	250,00	200,00
160250	Alte taxe pe utilizarea bunurilor, autorizarea utilizarii bunurilor sau pe desfasurare de activitati	200,00		60,00	60,00	40,00	40,00
180002	A6.ALTE IMPOZITE SI TAXE FISCALE	17,00		5,00	4,00	4,00	4,00
1802	ALTE IMPOZITE SI TAXE FISCALE	17,00		5,00	4,00	4,00	4,00
180250	Alte impozite si taxe	17,00		5,00	4,00	4,00	4,00
290002	C. Venituri nefiscale	-1.153,29		2.506,58	1.104,47	532,20	-5.296,54
300002	C1. Venituri din proprietate	5.680,00		1.650,00	1.630,00	1.360,00	1.040,00
3002	VENITURI DIN PROPRIETATE	5.680,00		1.650,00	1.630,00	1.360,00	1.040,00
300205	Venituri din concesiuni si inchirieri	5.250,00		1.400,00	1.400,00	1.160,00	1.290,00
300250	Alte venituri din proprietate	430,00		250,00	230,00	200,00	-250,00
330002	C2. Vanzari de bunuri si servicii	-6.833,29		856,58	-525,53	-827,80	-6.336,54
3302	VENITURI DIN PRESTARI DE SERVICII SI ACTIVITATI	1.078,00		385,00	385,00	350,00	-42,00
330208	Venituri din prestari de servicii	918,00		295,00	295,00	290,00	38,00
330228	Venituri din recuperarea cheltuielilor de judecata, imputatii si despagubiri	160,00		90,00	90,00	60,00	-80,00
3402	VENITURI DIN TAXE ADMINISTRATIVE, ELIBERARI PERMISE	930,00		350,00	350,00	250,00	-20,00
340202	Taxe extrajudiciare de timbru	930,00		350,00	350,00	250,00	-20,00
3502	AMENZII, PENALITATI SI CONFISCARI	10.135,00		2.402,00	2.402,00	1.801,00	3.530,00

Handwritten signature

BUGETUL LOCAL N. ANUL 2012
SECTIUNEA DE FUNCTIONARE

Data : 19/12/2012

Tit:

pag:

6 - mii lei-

Cod	Denumire indicator	Prevederi anuale					
		Program 2012 1=3+4+5+6	din care credite bugetare destinate stingerii platilor restante 2	Trim I 3	Trim. II 4	Trim. III 5	Trim. IV 6
A	B	1=3+4+5+6	2	3	4	5	6
	autoritatilor locale	2.095,00					2.095,00
51	TITLUL VI TRANSFERURI INTRE UNITATI ADMINISTRATIEI PUBLICE	1.900,50		585,00	520,00	402,00	393,50
5101	Transferuri curente	1.900,50		585,00	520,00	402,00	393,50
510101	Transferuri catre institutiile publice	1.900,50		585,00	520,00	402,00	393,50
55	TITLUL VII ALTE TRANSFERURI A. Transferuri interne	1.350,00		450,00	400,00	250,00	250,00
5501	A. Transferuri interne	1.350,00		450,00	400,00	250,00	250,00
550118	Alte transferuri curente interne	1.350,00		450,00	400,00	250,00	250,00
57	TITLUL IX ASISTENTA SOCIALA	3.225,11	102,55	1.119,30	530,20	570,00	1.005,61
5702	Ajutoare sociale	2.872,10	102,55	954,30	446,00	521,00	950,80
570201	Ajutoare sociale in numerar	2.872,10	102,55	954,30	446,00	521,00	950,80
59	TITLUL X ALTE CHELTUIELI	268,60		250,00	446,00		18,60
5901	Burse	268,60		250,00	446,00		18,60
79	OPERATIUNI FINANCIARE	2.485,00		625,00	650,00	680,00	530,00
81	TITLUL XVI RAMBURSARI DE CREDITE	2.485,00		625,00	650,00	680,00	530,00
8101	Rambursari de credite externe	2.014,00		505,00	530,00	560,00	419,00
8102	Rambursari de credite interne	471,00		120,00	120,00	120,00	111,00
84	Plati efectuate in anii precedenti si recuperate in anul curent	-206,61		-115,20	-70,00		-21,41
85	TITLUL XVII PLATI EFECTUATE IN ANII PRECEDENTI SI RECUPERATE IN ANUL AUTORITATI PUBLICE SI ACTIUNI	-206,61		-115,20	-70,00		-21,41
5102	CHELTUIELI CURENTE	12.607,67	381,00	3.451,80	3.333,70	2.991,57	2.830,60
01	TITLUL I CHELTUIELI DE PERSONAL	12.680,14	381,00	3.500,80	3.348,70	2.991,57	2.839,07
10		5.777,00		1.548,00	1.825,00	1.298,00	1.106,00

27

BUGETUL LOCAL P. ANUL 2012
SECTIUNEA DE FUNCTIONARE

Data : 19/12/2012 Tit: pag: 7 - mii lei-

Cod	Denumire indicator	Prevederi anuale		Prevederi trimestriale			
		Program 2012	din care credite bugetare destinate stingerii platilor restante	Trim I	Trim II	Trim III	Trim IV
A	B	1=3+4+5+6	2	3	4	5	6
1001	Cheltuieli salariale in bani	4.532,57		1.195,00	1.459,00	956,00	922,57
100101	Salarii de baza	4.057,59		940,00	1.195,00	1.005,00	917,59
100105	Sporuri pentru conditii de munca	144,49		39,60	42,00	39,00	23,89
100106	Alte sporuri	3,09		1,30	1,50	1,50	-1,21
100112	Indemnizatii platile unor persoane din afara unitatii	138,90		38,00	39,00	39,00	22,90
100113	Indemnizatii de delegare	1,50		1,10	1,50	1,50	-2,60
100130	Alte drepturi salariale in bani	187,00		175,00	180,00	-130,00	-38,00
1003	Contributii	1.244,43		353,00	366,00	342,00	183,43
100301	Contributii de asigurari sociale de stat	912,00		246,00	255,00	239,00	172,00
100302	Contributii de asigurari de somaj	21,80		7,50	9,00	7,00	-1,70
100303	Contributii de asigurari sociale de sanatate	235,00		63,00	66,00	63,00	43,00
100304	Contributii de asigurari pentru accidente de munca si boli profesionale	6,89		2,50	3,00	3,00	-1,61
100306	Contributii pentru concedii si indemnizatii	68,74		34,00	33,00	30,00	-28,26
20	TITLUL II BUNURI SI SERVICII	6.760,13	381,00	1.877,80	1.504,50	1.659,57	1.718,26
2001	Bunuri si servicii	5.735,63	201,99	1.526,80	1.388,50	1.207,70	1.612,63
200101	Furnituri de birou	70,00	23,30	35,00	20,00	30,00	-15,00
200102	Materiale pentru curatenie	10,00	2,48	3,80	2,50	3,70	
200103	Incalzit, iluminat si forta motrica	195,00	14,74	91,00	45,00	79,00	-20,00
200104	Apa, canal si salubritate	40,00	23,23	15,00	25,00	5,00	-5,00

22

BUGETUL LOCAL P. ANUL 2012
 SECTIUNEA DE FUNCTIONARE

Data : 19/12/2012

Tit :

pag :

8

- mil lei-

Cod	Denumire indicator	Prevederi anuale					
		Program 2012 1=3+4+5+6	din care credite bugetare destinate stingerii platilor restante 2	Trim I 3	Trim. II 4	Trim. III 5	Trim. IV 6
A	B						
200105	Carburanti si lubrifianti	25,00		10,00	5,00	10,00	
200106	Piese de schimb	3,10		2,00	1,00		0,10
200108	Posta, telecomunicatii, radio, tv, internet	307,00		105,00	90,00	80,00	32,00
200130	Alte bunuri si servicii pentru intretinere si functionare	5.085,53	127,17	1.265,00	1.200,00	1.000,00	1.620,53
2002	Reparatii curente	113,00	24,70	50,00	-20,00	113,00	-30,00
2005	Bunuri de natura obiectelor de inventar	46,00	2,73	9,00	-1,00	32,00	6,00
200530	Alte obiecte de inventar	46,00	2,73	9,00	-1,00	32,00	6,00
2006	Deplasari, detasari, transferari	19,00		7,00	7,00	5,00	
200601	Deplasari interne, detasari, transferari	19,00		4,00	9,00	3,00	3,00
200602	Deplasari in strainatate			3,00	-2,00	2,00	-3,00
2011	Carti, publicatii si materiale documentare			2,00	1,00	2,00	-5,00
2012	Consultanta si expertiza	56,20	4,17	20,00	10,00	12,00	14,20
2013	Pregatire profesionala	9,34		13,00	-8,00	33,00	-28,66
2014	Protectia muncii			4,00	3,00	4,00	
2016	Studii si cercetari	30,00	5,00	10,00		20,00	-11,00
2030	Alte cheltuieli	750,96	142,41	236,00	124,00	230,87	160,09
203001	Reclama si publicitate	100,00	9,23	30,00	30,00	20,00	20,00
203002	Protocol si reprezentare			1,00	1,00	1,00	-3,00
203003	Prime de asigurare non-viata	9,00		5,00	3,00	3,00	-2,00
203004	Chirii	79,00		10,00	30,00	30,00	9,00
203030	Alte cheltuieli cu bunuri si servicii	562,96	133,18	190,00	60,00	176,87	136,09

23

BUGETUL LOCAL P. ANUL 2012
SECTIUNEA DE FUNCTIONARE

Data : 19/12/2012 Tit: pag: 9 - mii lei-

Cod	Denumire indicator	Prevederi anuale		Prevederi trimestriale			
		Program 2012	din care credite bugetare destinate stingerii platilor restante	Trim I	Trim II	Trim III	Trim IV
A	B	1=3+4+5+6	2	3	4	5	6
57	TITLUL IX ASISTENTA SOCIALA	143,01		75,00	19,20	34,00	14,81
5702	Ajutoare sociale	143,01		75,00	19,20	34,00	14,81
570201	Ajutoare sociale in numerar	143,01		75,00	19,20	34,00	14,81
84	Plati efectuate in anii precedenti si recuperate in anul curent	-72,47		-49,00	-15,00	*	-8,47
85	TITLUL XVII PLATI EFECTUATE IN ANII PRECEDENTI SI RECUPERATE IN ANUL	-72,47		-49,00	-15,00		-8,47
8501	Plati efectuate in anii precedenti si recuperate in anul curent	-72,47		-49,00	-15,00		-8,47
850101	Plati efectuate in anii precedenti si recuperate in anul curent (SF)	-72,47		-49,00	-15,00		-8,47
5402	ALTE SERVICII PUBLICE GENERALE	6,967,50	269,40	1,468,00	1,735,00	928,00	2,836,50
01	CHELTUIELI CURENTE	6,968,50	269,40	1,473,00	1,740,00	928,00	2,827,50
10	TITLUL I CHELTUIELI DE PERSONAL	3,474,00		970,00	1,202,00	747,00	555,00
1001	Cheletneii salariale in bani	2,763,70		753,00	991,00	612,00	407,70
100101	Salarii de baza	2,293,00		621,00	612,00	579,00	481,00
100105	Sporuri pentru conditii de munca	91,00		31,00	31,00	21,00	8,00
100112	Indemnizatii platite unor persoane din afara unitatii	205,40		2,00	251,00	-46,00	-1,60
100113	Indemnizatii de delegare	0,30		2,00	1,00		-2,70
100130	Alte drepturi salariale in bani	174,00		97,00	96,00	58,00	-77,00
1003	Contributii	710,30		217,00	211,00	* 135,00	147,30
100301	Contributii de asigurari sociale de stat	522,00		153,00	154,00	93,00	122,00

27

BUGETUL LOCAL P. ANUL 2012
SECTIUNEA DE FUNCTIONARE

Data: 19/12/2012

Tit:

pag: 10 - mii lei-

Cod	Denumire indicator	Prevederi anuale		Prevederi trimestriale			
		Program 2012	din care credite bugetare destinate stingerii platilor restante	Trim I	Trim II	Trim III	Trim IV
A	B	I=3+4+5+6	2	3	4	5	6
100302	Contributii de asigurari de somaj	12,50		4,00	4,00	3,00	1,50
100303	Contributii de asigurari sociale de sanatate	130,60		34,00	36,00	30,00	30,60
100304	Contributii de asigurari pentru accidente de munca si boli profesionale	4,90		2,00	2,00	1,00	-0,10
100306	Contributii pentru concedii si indemnizatii	40,30		24,00	15,00	8,00	-6,70
20	TITLUL II BUNURI SI SERVICII	1.299,00	269,40	463,00	523,00	174,00	139,00
2001	Bunuri si servicii	668,00	54,00	176,00	241,00	113,00	138,00
200101	Furnituri de birou	36,00	1,00	14,00	7,00	6,00	9,00
200102	Materiale pentru curatenie	2,00		2,00		-1,00	1,00
200103	Incalziti, iluminati si forta motrica	110,00		34,00	46,00	7,00	23,00
200104	Apa, canal si salubritate	15,00	1,00	5,00	4,00	2,00	4,00
200105	Carburanti si lubrifianti	12,00		4,00	3,00	3,00	2,00
200106	Piese de schimb	4,00		1,00	1,00	1,00	1,00
200108	Posta, telecomunicatii, radio, tv, internet	142,00	3,00	47,00	31,00	32,00	32,00
200109	Materiale si prestari de servicii cu caracter functional	2,00		1,00	1,00		
200130	Alte bunuri si servicii pentru intretinere si functionare	345,00	49,00	68,00	148,00	63,00	66,00
2005	Bunuri de natura obiectelor de inventar	11,00	1,00	8,00	1,00	2,00	
200530	Alte obiecte de inventar	11,00	1,00	8,00	1,00	2,00	
2006	Deplasari, detasari, transferari	3,35		3,00	19,00	-16,65	-2,00

25

BUGETUL LOCAL P. ANUL 2012
SECTIUNEA DE FUNCTIONARE

Data : 19/12/2012

Tit:

pag: 11 - mii lei-

Cod	Denumire indicator	Prevederi anuale		Prevederi trimestriale			
		Program 2012	din care credite bugetare destinate stingerii platilor restante	Trim I	Trim II	Trim III	Trim IV
A	B	I=3+4+5+6	2	3	4	5	6
200601	Deplasari interne, detasari, transferari	3,35		3,00	19,00	-16,65	-2,00
2011	Carti, publicatii si materiale documentare	1,00		1,00			
2013	Pregatire profesionala	10,00		8,00	8,00	-5,00	-1,00
2030	Alte cheltuieli	605,65	214,40	267,00	254,00	80,65	4,00
203002	Protocol si reprezentare	10,38		3,00	12,00	-1,62	
203003	Prime de asigurare non-viata	5,00		2,00	2,00		
203030	Alte cheltuieli cu bunuri si servicii	590,27	214,40	264,00	240,00	82,27	4,00
50	TITLUL V FONDURI DE REZERVA	2.095,00					2.095,00
5004	Fond de rezerva bugetara la dispozitia autoritatilor locale	2.095,00					
51	TITLUL VI TRANSFERURI INTRE UNITATI ADMINISTRATIEI PUBLICE						2.095,00
5101	Transferuri curente	0,50				2,00	-1,50
510101	Transferuri catre institutiile publice	0,50				2,00	-1,50
57	TITLUL IX ASISTENTA SOCIALA	100,00		40,00	15,00	5,00	40,00
5702	Ajutoare sociale	100,00		40,00	15,00	5,00	40,00
570201	Ajutoare sociale in numerar	100,00		40,00	15,00	5,00	40,00
84	Plati efectuate in anii precedenti si recuperate in anul curent	-1,00		-5,00	-5,00		9,00
85	TITLUL XVII PLATI EFECTUATE IN ANII PRECEDENTI SI RECUPERATE IN ANUL Plati efectuate in anii precedenti si recuperate in anul curent	-1,00		-5,00	-5,00		9,00
8501		-1,00		-5,00	-5,00		9,00

0.16

BUGETUL LOCAL P. ANUL 2012
SECTIUNEA DE FUNCTIONARE

Data: 19/12/2012

Tit:

pag: 12 - mii lei-

Cod	Denumire indicator	Prevederi anuale		Prevederi trimestriale			
		Program 2012	din care credite bugetare destinate stingerii platilor restante	Trim I	Trim. II	Trim. III	Trim. IV
A	B	1=3+4+5+6	2	3	4	5	6
850101	Plati efectuate in anii precedenti si recuperate in anul curent (SF)	-1,00		-5,00	-5,00		9,00
5502	TRANZACTII PRIVIND DATORIA PUBLICA						
	IMPRUMUTURI	1.812,00		520,00	703,00	751,00	-162,00
01	CHELTUIELI CURENTE	1.812,00		520,00	703,00	751,00	-162,00
20	TITLUL II BUNURI SI SERVICII	70,00		54,00	3,00	2,00	11,00
2024	Comisioane si alte costuri aferente imprumuturilor	70,00		54,00	3,00	2,00	11,00
202401	Comisioane si alte costuri aferente imprumuturilor externe	2,00		2,00			
202402	Comisioane si alte costuri aferente imprumuturilor interne	68,00		52,00	3,00	2,00	11,00
30	TITLUL III DOBANZI	1.742,00		466,00	700,00	749,00	-173,00
3001	Dobanzi aferente datoriei publice interne	1.092,00		265,00	470,00	490,00	-133,00
300101	Dobanzi aferente datoriei publice interne directe	1.092,00		265,00	470,00	490,00	-133,00
3002	Dobanzi aferente datoriei publice externe	649,00		200,00	230,00	259,00	-40,00
300201	Dobanzi, aferente datoriei publice externe directe	649,00		200,00	230,00	259,00	-40,00
3003	Alte dobanzi	1,00		1,00			
300305	Dobanzi la operatiunile de leasing	1,00		1,00			
6102	ORDINE PUBLICA SI SIGURANTA	132,00		42,00	40,00	26,00	24,00
01	CHELTUIELI CURENTE	132,00		42,00	40,00	26,00	24,00

277

BUGETUL LOCAL P. ANUL 2012
SECTIUNEA DE FUNCTIONARE

Data : 19/12/2012 Tit: pag: 13 - mii lei.

Cod	Denumire indicator	Prevederi anuale		Prevederi trimestriale			
		Program 2012	din care credite bugetare destinate stingerii platilor restante	Trim I	Trim II	Trim III	Trim IV
A	B	I=3+4+5+6	2	3	4	5	6
20	TITLUL II BUNURI SI SERVICII	132,00	39,70	42,00	40,00	26,00	24,00
2001	Bunuri si servicii	120,00	31,69	36,00	36,00	24,00	24,00
200103	Incalziri, iluminat si forta motrica	10,00		3,00	3,00	2,00	2,00
200108	Posta, telecomunicatii, radio, tv, internet						
200130	Alte bunuri si servicii pentru intretinere si functionare	10,00		3,00	3,00	2,00	2,00
2005	Bunuri de natura obiectelor de inventar	100,00	31,69	30,00	30,00	20,00	20,00
200530	Alte obiecte de inventar	10,00	8,01	4,00	4,00	2,00	
2011	Carti, publicatii si materiale documentare	10,00	8,01	4,00	4,00	2,00	
6502	INVATAMANT	2,00		2,00			
01	CHELTUIELI CURENTE	69.729,94	4.769,29	16.991,50	16.713,13	18.477,75	17.547,56
10	TITLUL I CHELTUIELI DE PERSONAL	69.767,28	4.769,29	16.991,50	16.738,13	18.477,75	17.559,90
1001	Cheletuiri salariale in bani	52.950,00		13.004,00	12.875,00	14.172,00	12.899,00
100101	Salarii de baza	41.320,76		10.059,00	10.021,00	11.065,00	10.175,76
100105	Sporuri pentru conditii de munca	35.101,42		8.097,00	8.211,00	9.656,00	9.137,42
100106	Alte sporuri	181,30		35,00	68,00	34,00	44,30
100110	Fond pentru posturi ocupate prin cumuli	1.422,99		485,00	366,00	309,00	262,99
100111	Fond aferent platii cu ora	42,00		16,00	12,00	17,00	-3,00
100113	Indemnizatii de delegare	2.831,05		978,00	902,00	415,00	536,05
100130	Alte drepturi salariale in bani	4,00		1,00	1,00	1,00	1,00
1003	Contributii	1.738,00		447,00	461,00	633,00	197,00
100301	Contributii de asigurari sociale de	11.629,24		2.945,00	2.854,00	3.107,00	2.723,24

242

BUGETUL LOCAL P. ANUL 2012
SECTIUNEA DE FUNCTIONARE

Data : 19/12/2012

Tit:

pag: 14 - mi lei-

Cod	Denumire Indicator	Prevederi anuale		Prevederi trimestriale			
		Program 2012	din care credite bugetare destinate s fingerii platilor restante	Trim I	Trim II	Trim III	Trim IV
A	B	I=3+4+5+6	2	3	4	5	6
100302	Contributii de asigurari de somaj	8.682,60		2.163,00	2.105,00	2.264,00	2.150,60
100303	Contributii de asigurari sociale de sanatate	234,41		70,00	65,00	73,00	26,41
100304	Contributii de asigurari pentru accidente de munca si boli profesionale	2.188,57		550,00	541,00	593,00	504,57
100306	Contributii pentru concedii si indemnizatii	127,33		52,00	35,00	46,00	-5,67
20	TITLUL II BUNURI SI SERVICII	396,33		110,00	108,00	131,00	47,33
2001	Bunuri si servicii	16.548,68	4.769,29	3.737,50	3.863,13	4.305,75	4.642,30
200101	Furnituri de birou	11.514,48	3.817,95	2.146,50	2.394,43	3.148,75	3.824,80
200102	Materiale pentru curatenie	30,00		4,00	4,00	16,00	6,00
200103	Incalzit, iluminat si forta motrica	26,50		3,00	8,00	19,00	-3,50
200104	Apa, canal si salubritate	6.532,85	1.677,00	1.204,00	1.363,00	1.751,00	2.214,85
200105	Carburanti si lubrifianti	3.409,95	1.933,00	525,00	523,00	1.085,00	1.276,95
200106	Piese de schimb	55,00		17,00	7,00	12,00	19,00
200108	Posta, telecomunicatii, radio, tv, internet	10,00		2,00		6,00	2,00
200109	Materiale si prestari de servicii cu caracter functional	269,00	21,00	78,00	59,00	78,00	54,00
200130	Alte bunuri si servicii pentru intretinere si functionare	148,50	44,00	27,00	20,00	54,00	47,50
2002	Reparatii curente	1.032,68	142,95	286,50	410,43	127,75	208,00
2005	Bunuri de natura obiectelor de inventar	4.125,50	786,91	1.352,00	1.288,50	855,00	630,00
		149,00	7,97	51,00	22,50	55,00	20,50

275

BUGETUL LOCAL P. ANUL 2012
SECTIUNEA DE FUNCTIONARE

Data : 19/12/2012 Tit: pag: 15 - mii lei-

Cod	Denumire indicator	Prevederi anuale		Prevederi trimestriale			
		Program 2012	din care credite bugetare destinate stingerii plafilor restante	Trim I	Trim II	Trim III	Trim IV
A	B	1=3+4+5+6	2	3	4	5	6
200530	Alte obiecte de inventar	149,00	7,97	51,00	22,50	55,00	20,50
2006	Deplasari, detasari, transferari	13,00		8,00	1,00	2,00	2,00
200601	Deplasari interne, detasari, transferari	8,00		3,00	1,00	2,00	2,00
200602	Deplasari in strainatate	5,00		5,00			
2011	Carti, publicatii si materiale documentare	1,70		1,00	0,70		
2013	Pregatire profesionala	5,00			1,00		4,00
2030	Alte cheltuieli	740,00	156,46	179,00	155,00	245,00	161,00
203001	Reclama si publicitate	19,00	1,00	11,00	2,00	3,00	3,00
203003	Prime de asigurare non-viata	7,00		1,00	1,00	2,00	3,00
203004	Chirii	443,50	67,00	72,00	117,00	159,00	95,50
203030	Alte cheltuieli cu bunuri si servicii	270,50	88,46	95,00	35,00	81,00	59,50
59	TITLUL X ALTE CHELTUIELI	268,60		250,00			18,60
5901	Burse	268,60		250,00			18,60
84	Plati efectuate in anii precedenti si recuperate in anul curent	-37,34					-12,34
85	TITLUL XVII PLATI EFECTUATE IN ANII PRECEDENTI SI RECUPERATE IN ANUL	-37,34					-12,34
8501	Plati efectuate in anii precedenti si recuperate in anul curent	-37,34					-12,34
850101	Plati efectuate in anii precedenti si recuperate in anul curent (SF)	-37,34					-12,34
6602	SANATATE	990,00	3,00	315,00	-25,00	308,00	-12,34
01	CHELTUIELI CURENTE	990,00	3,00	315,00	312,00	308,00	55,00

282

BUGETUL LOCAL P. ANUL 2012
SECTIUNEA DE FUNCTIONARE

Data : 19/12/2012 Tit: pag: 16 - mii lei-

Cod	Denumire indicator	Prevederi anuale		Prevederi trimestriale			
		Program 2012	din care credite bugetare destinate stingerii platilor restante	Trim I	Trim II	Trim III	Trim IV
A	B	1=3+4+5+6	2	3	4	5	6
10	TITLUL I CHELTUIELI DE PERSONAL	950,00		300,00	300,00	300,00	50,00
1001	Cheltuieli salariale in bani	740,70		226,00	226,00	225,00	63,70
100101	Salarii de baza	673,80		198,00	199,00	199,00	77,80
100106	Alte sporuri	66,60		28,00	26,00	26,00	-13,40
100113	Indemnizatii de delegare	0,30			1,00		-0,70
1002	Cheltuieli salariale in natura	0,30				1,00	-0,70
100201	Tichete de masa	0,30				1,00	-0,70
1003	Contributii	209,00		74,00	74,00	74,00	-0,70
100301	Contributii de asigurari sociale de stat	154,70		52,00	47,00	52,00	3,70
100302	Contributii de asigurari de somaj	4,00		3,00	3,00	3,00	-5,00
100303	Contributii de asigurari sociale de sanatate	38,80		14,00	14,00	14,00	-3,20
100304	Contributii de asigurari pentru accidente de munca si boli profesionale	1,50		1,00	1,00	1,00	-1,50
100306	Contributii pentru concedii si indemnizatii	10,00		4,00	9,00	4,00	-7,00
20	TITLUL II BUNURI SI SERVICII	40,00		15,00	12,00	8,00	5,00
2001	Bunuri si servicii	19,00	3,00	7,00	6,00	3,00	3,00
200130	Alte bunuri si servicii pentru intretinere si functionare	19,00	3,00	7,00	6,00	3,00	3,00
2004	Medicamente si materiale sanitare	20,00		5,00	5,00	5,00	5,00
200401	Medicamente	15,00		3,00	3,00	4,00	5,00
200402	Materiale sanitare	5,00		2,00	2,00	1,00	5,00

[Handwritten signature]

BUGETUL LOCAL P. ANUL 2012
SECTIUNEA DE FUNCTIONARE

Data : 19/12/2012

Tit:

pag: 17

- mii lei-

Cod	Denumire indicator	Prevederi anuale					
		Program 2012	din care credite bugetare destinate stingerii plafilor restante	Trim I	Trim. II	Trim. III	Trim. IV
A	B	1=3+4+5+6	2	3	4	5	6
2006	Deplasari, detasari, transferari	1,00			1,00		
200601	Deplasari interne, detasari, transferari	1,00			1,00		
2030	Alte cheltuieli			3,00			
203030	Alte cheltuieli cu bunuri si servicii			3,00			
6702	CULTURA, RECREERE SI RELIGIE	8.767,85	197,51	2.951,00	2.011,90	1.809,50	1.995,45
01	CHELTUIELI CURENTE	8.367,85	197,51	2.881,00	1.936,90	1.678,50	1.871,45
10	TITLUL I CHELTUIELI DE PERSONAL	255,00		85,00	70,00	63,00	37,00
1001	Cheletueli salariale in bani	199,00		65,00	55,50	48,00	30,50
100101	Salarii de baza	194,50		55,00	55,50	48,00	36,00
100106	Alte sporuri			1,00			-1,00
100113	Indemnizatii de delegare	3,00		7,00			-4,00
100130	Alte drepturi salariale in bani	1,50		2,00			-0,50
1003	Contributii	56,00		20,00	14,50	15,00	6,50
100301	Contributii de asigurari sociale de stat	41,00		12,00	11,00	11,00	7,00
100302	Contributii de asigurari de somaj	1,50		0,50	0,50	0,50	
100303	Contributii de asigurari sociale de sanatate	11,00		4,00	3,00	3,00	1,00
100304	Contributii de asigurari pentru accidente de munca si boli profesionale	0,50		0,50			
100306	Contributii pentru concedii si indemnizatii	2,00		3,00		0,50	
20	TITLUL II BUNURI SI SERVICII	6.212,85	197,51	2.211,00	1.346,90	1.215,50	1.439,45
2001	Bunuri si servicii	4.432,85	120,74	1.672,50	829,50	842,50	1.088,35

2012

BUGETUL LOCAL P. ANUL 2012
SECTIUNEA DE FUNCTIONARE

Data : 19/12/2012 Tit: pag: 18 - mii lei.

Cod	Denumire indicator	Prevederi anuale		Prevederi trimestriale			
		Program 2012	din care credite bugetare destinate stingerii platilor restante	Trim I	Trim II	Trim III	Trim IV
A	B	1=3+4+5+6	2	3	4	5	6
200101	Furnituri de birou	3,00	0,11	1,50	0,50	1,00	
200103	Incalzit, iluminat si forta motrica	48,00		7,00	10,00	26,00	5,00
200105	Carburanti si lubrifianti			4,00			
200106	Piese de schimb	2,00					
200108	Posta, telecomunicatii, radio, tv, internet	8,00		2,00	4,00	2,00	2,00
200109	Materiale si prestari de servicii cu caracter functional	30,00	8,14	12,00	4,00	12,00	2,00
200130	Alte bunuri si servicii pentru intretinere si functionare	4.341,85	112,49	1.646,00	811,00	801,50	1.083,35
2002	Reparatii curente	474,00	21,65	168,00	142,90	25,00	138,10
2005	Bunuri de natura obiectelor de inventar	45,00		10,00	5,00		30,00
200530	Alte obiecte de inventar	45,00		10,00	5,00		30,00
2006	Deplasari, detasari, transferari	20,00		19,00		1,00	
200601	Deplasari interne, detasari, transferari	5,00		4,00		1,00	
200602	Deplasari in strainatate	15,00		15,00			
2030	Alte cheltuieli	1.241,00	55,12	341,50	369,50	347,00	183,00
203002	Protocol si reprezentare	4,00		3,00	1,00		
203003	Prime de asigurare non-viata	2,00		2,00			
203030	Alte cheltuieli cu bunuri si servicii	1.235,00	55,12	336,50	368,50	347,00	183,00
51	TITLUL VI TRANSFERURI INTRE UNITATI ADMINISTRATIVE PUBLICE						
5101	Transferuri curente	1.900,00		585,00	520,00	400,00	395,00
510101	Transferuri catre institutiile publice	1.900,00		585,00	520,00	400,00	395,00

203

BUGETUL LOCAL P. ANUL 2012
SECTIUNEA DE FUNCTIONARE

Data : 19/12/2012 Tit: pag: 19 - mii lei-

Cod	Denumire indicator	Prevederi anuale		Prevederi trimestriale			
		Program 2012	din care credite bugetare destinate stingerii platilor restante	Trim I	Trim II	Trim III	Trim IV
A	B	1=3+4+5+6	2	3	4	5	6
79	OPERATIUNI FINANCIARE	425,00		70,00	100,00	131,00	124,00
81	TITLUL XVI RAMBURSARI DE CREDITE	425,00		70,00	100,00	131,00	124,00
8101	Rambursari de credite externe	425,00		70,00	100,00	131,00	124,00
810105	Rambursari de credite aferente datoriei publice externe locale	425,00		70,00	100,00	131,00	124,00
84	Plati efectuate in anii precedenti si recuperate in anul curent	-25,00			-25,00		
85	TITLUL XVII PLATI EFECTUATE IN ANII PRECEDENTI SI RECUPERATE IN ANUL	-25,00			-25,00		
8501	Plati efectuate in anii precedenti si recuperate in anul curent	-25,00			-25,00		
850101	Plati efectuate in anii precedenti si recuperate in anul curent (SF)	-25,00			-25,00		
6802	ASIGURARI SI ASISTENTA SOCIALA	9,198,65	603,55	2,992,00	2,027,00	2,022,00	2,157,65
01	CHELTUIELI CURENTE	9,223,00	603,55	3,011,20	2,027,00	2,022,00	2,162,80
10	TITLUL I CHELTUIELI DE PERSONAL	4,358,90		1,159,90	1,143,00	1,141,00	915,00
1001	Cheltuieli salariale in bani	3,405,80		887,60	867,00	876,00	775,20
100101	Salarii de baza	3,325,60		843,00	840,00	831,00	811,60
100105	Sporuri pentru conditii de munca	28,00		10,00	6,00	10,00	2,00
100113	Indemnizatii de delegare	52,20		1,00			-1,00
100130	Alte drepturi salariale in bani	953,10		33,60	21,00	35,00	-37,40
1003	Contributii	710,00		272,30	276,00	265,00	139,80
100301	Contributii de asigurari sociale de stat			189,20	199,00	192,00	129,80

2012

BUGETUL LOCAL P. ANUL 2012
SECTIUNEA DE FUNCTIONARE

Data : 19/12/2012 Tit: pag: 20 - mii lei-

Cod	Denumire indicator	Prevederi anuale		Prevederi trimestriale			
		Program 2012	din care credite bugetare destinate stingerii platilor restante	Trim I	Trim II	Trim III	Trim IV
A	B	1=3+4+5+6	2	3	4	5	6
100302	Contributii de asigurari de somaj	17,20		5,40	6,00	3,00	2,80
100303	Contributii de asigurari sociale de sanatate	177,60		52,40	51,00	47,00	27,20
100304	Contributii de asigurari pentru accidente de munca si boli profesionale	5,30		2,70	3,00	3,00	-3,40
100306	Contributii pentru concedii si indemnizatii	43,00		22,60	17,00	20,00	-16,60
20	TITLUL II BUNURI SI SERVICII	1.992,00	501,00	897,00	438,00	360,00	297,00
2001	Bunuri si servicii	602,00	195,39	220,00	133,00	120,00	129,00
200101	Furnituri de birou	21,00	7,42	11,00	4,00	3,00	3,00
200102	Materiale pentru curatenie	34,00	0,95	11,00	8,00	7,00	8,00
200103	Incalziri, iluminat si forta motrica	83,00	5,96	41,00	26,00	12,00	4,00
200104	Apa, canal si salubritate	25,00	6,95	8,00	5,00	5,00	7,00
200107	Transport		35,15	36,00			
200108	Posta, telecomunicatii, radio, tv, internet	27,00		8,00	6,00	8,00	5,00
200130	Alte bunuri si servicii pentru intretinere si functionare	412,00	138,96	105,00	84,00	121,00	102,00
2002	Reparatii curente	54,25	2,71	10,00	7,00	41,25	-4,00
2003	Hrana	230,00	64,61	150,00	20,00	60,00	
200301	Hrana pentru oameni	230,00	64,61	150,00	20,00	60,00	
2004	Medicamente si materiale sanitare	11,00		8,00		3,00	
200401	Medicamente	7,00		5,00		2,00	
200402	Materiale sanitare	4,00		3,00		1,00	

BUGETUL LOCAL P. ANUL 2012
SECTIUNEA DE FUNCTIONARE

Data : 19/12/2012 Tit pag: 21 - mii lei-

Cod	Denumire indicator	Prevederi anuale		Prevederi trimestriale			
		Program 2012	din care credite bugetare destinate stingerii platilor restante	Trim I	Trim. II	Trim. III	Trim. IV
A	B	1=3+4+5+6	2	3	4	5	6
2005	Bunuri de natura obiectelor de inventar	16,75		6,00	4,00	3,75	3,00
200530	Alte obiecte de inventar	16,75		6,00	4,00	3,75	3,00
2006	Deplasari, detasari, transferari	2,00		2,00			
200601	Deplasari interne, detasari, transferari	2,00		2,00			
2011	Carti, publicatii si materiale documentare	1,00		1,00			
2013	Pregatire profesionala	11,00		5,00	4,00	1,00	1,00
2030	Alte cheltuieli	1.064,00	238,29	495,00	270,00	131,00	168,00
203003	Prime de asigurare non-viata	4,00		4,00			
203004	Chirii	5,00	0,25	5,00			
203030	Alte cheltuieli cu bunuri si servicii	1.055,00	238,04	486,00	270,00	131,00	168,00
57	TITLUL IX ASISTENTA SOCIALA	2.872,10	102,55	954,30	446,00	521,00	950,80
5702	Ajutoare sociale	2.872,10	102,55	954,30	446,00	521,00	950,80
570201	Ajutoare sociale in numerar	2.872,10	102,55	954,30	446,00	521,00	950,80
84	Plati efectuate in anii precedenti si recuperate in anul curent	-24,35		-19,20			-5,15
85	TITLUL XVII PLATI EFECTUATE IN ANII PRECEDENTI SI RECUPERATE IN ANUL Plati efectuate in anii precedenti si recuperate in anul curent	-24,35		-19,20			-5,15
8501	Plati efectuate in anii precedenti si recuperate in anul curent	-24,35		-19,20			-5,15
850101	Plati efectuate in anii precedenti si recuperate in anul curent (SF)	-24,35		-19,20			-5,15
7002	LOCUINTE, SERVICII SI DEZVOLTAIRE CHELTUIELI CURENTE	20.980,83	2.706,83	6.321,28	6.350,00	4.665,00	3.644,55
01		20.985,28	2.706,83	6.321,28	6.350,00	4.665,00	3.649,00

BUGETUL LOCAL P. ANUL 2012
SECTIUNEA DE FUNCTIONARE

Data : 19/12/2012 Tit: pag: 22 -mi lei-

Cod	Denumire indicator	Prevederi anuale		Prevederi trimestriale			
		Program 2012	din care credite bugetare destinate stingerii platilor restante	Trim I	Trim II	Trim III	Trim IV
A	B	I=3+4+5+6	2	3	4	5	6
10	TITLUL I CHELTUIELI DE PERSONAL						
1001	Cheltuieli salariale in bani	2.180,00		675,00	675,00	450,00	380,00
100101	Salarii de baza	1.707,10		525,00	525,00	350,00	307,10
100106	Alte sporuri	1.614,00		446,00	447,00	393,00	328,00
100113	Indemnizatii de delegare	45,00		63,00	63,00	-58,00	-23,00
100130	Alte drepturi salariale in bani	0,10		1,00			-0,90
1003	Contributii	48,00		15,00	15,00	15,00	3,00
100301	Contributii de asigurari sociale de stat	472,90		150,00	150,00	100,00	72,90
100302	Contributii de asigurari de somaj	356,00		111,00	111,00	74,00	60,00
100303	Contributii de asigurari sociale de sanatate	8,70		4,00	4,00	2,00	-1,30
100304	Contributii de asigurari pentru accidente de munca si boli profesionale	89,00		28,00	28,00	19,00	14,00
100306	Contributii pentru concedii si indemnizatii	2,70		1,00	1,00	1,00	-0,30
20	TITLUL II BUNURI SI SERVICII	16,50		6,00	6,00	4,00	0,50
2001	Bunuri si servicii	17.345,28	2.706,83	5.146,28	5.225,00	3.955,00	3.019,00
200101	Furnituri de birou	13.790,09	1.164,44	3.966,10	3.847,00	3.294,00	2.682,99
200102	Materiale pentru curatenie	4,00		3,00	3,00	3,00	-5,00
200103	Incalziri, iluminat si forta motrica	527,00	54,00	134,00	172,00	100,00	-1,00
200104	Apa, canal si salubritate	735,00	279,00	71,00	119,00	170,00	121,00
200105	Carburanti si lubrifianti	46,50	3,00	16,00	8,00	11,00	375,00
200106	Piese de schimb	2,00		1,00		1,00	11,50

222

BUGETUL LOCAL P. ANUL 2012
SECTIUNEA DE FUNCTIONARE

Data : 19/12/2012 Tit: pag: 23 - mii lei-

Cod	Denumire indicator	Prevederi anuale		Prevederi trimestriale			
		Program 2012	din care credite bugetare destinate sfingerii plafilor restante	Trim I	Trim. II	Trim. III	Trim. IV
A	B	1=3+4+5+6	2	3	4	5	6
200108	Posta, telecomunicatii, radio, tv, internet	30,00		8,00	8,00	7,00	7,00
200109	Materiale si prestari de servicii cu caracter functional	10.139,95	576,23	3.120,00	3.070,00	2.723,00	1.226,95
200130	Alte bunuri si servicii pentru intretinere si functionare	2.301,64	252,21	612,10	465,00	277,00	947,54
2002	Reparatii curente	1.230,65	99,89	393,18	500,00	356,00	-18,53
2005	Bunuri de natura obiectelor de inventar	1.432,54	1.172,50	476,00	669,00	157,00	130,54
200501	Uniforme si echipament	3,00		3,00		-1,00	1,00
200530	Alte obiecte de inventar	1.429,54	1.172,50	473,00	669,00	158,00	129,54
2006	Deplasari, detasari, transferari	11,00		3,00	1,00	4,00	3,00
200601	Deplasari interne, detasari, transferari	11,00		3,00	1,00	4,00	3,00
2011	Carti, publicatii si materiale documentare	5,00		1,00	1,00	1,00	2,00
2013	Pregatire profesionala	6,00		6,00			
2014	Protectia muncii	1,00		1,00			
2030	Alte cheltuieli	869,00	270,00	300,00	207,00	143,00	219,00
203004	Chirii	363,00	39,00	70,00	80,00	118,00	95,00
203030	Alte cheltuieli cu bunuri si servicii	506,00	231,00	230,00	127,00	25,00	124,00
55	TITLUL VII ALTE TRANSFERURI	1.350,00		450,00	400,00	250,00	250,00
5501	A. Transferuri interne	1.350,00		450,00	400,00	250,00	250,00
550118	Alte transferuri curente interne	1.350,00		450,00	400,00	250,00	250,00
57	TITLUL IX ASISTENTA SOCIALA	110,00		50,00	50,00	10,00	250,00
5702	Ajutoare sociale	110,00		50,00	50,00	10,00	250,00

142

BUCETUL LOCAL P. ANUL 2012
SECTIUNEA DE FUNCTIONARE

Data : 19/12/2012 Trt: pag: 24 - mi lei-

Cod	Denumire indicator	Prevederi anuale						
		Program 2012	din care credite bugetare destinate stingerii platilor restante	Prevederi trimestriale				
				Trim I	Trim. II	Trim. III	Trim. IV	
A	B	1=3+4+5+6	2	3	4	5	6	
570201	Ajutoare sociale in numerar	110,00		50,00	50,00	10,00		
84	Plati efectuate in anii precedenti si recuperate in anul curent	-4,45						
85	TITLUL XVII PLATI EFECTUATE IN ANII PRECEDENTI SI RECUPERATE IN ANUL	-4,45						
8501	Plati efectuate in anii precedenti si recuperate in anul curent	-4,45						
850101	Plati efectuate in anii precedenti si recuperate in anul curent (SF)	-4,45						
7402	PROTECTIA MEDIULUI							
01	CHELTUIELI CURENTE	11.012,56	1.123,59	2.713,00	3.028,00	3.106,56	2.165,00	-4,45
20	TITLUL II BUNURI SI SERVICII	10.583,56	1.123,59	2.635,00	2.908,00	2.986,56	2.054,00	
2001	Bunuri si servicii	10.583,56	1.123,59	2.635,00	2.908,00	2.986,56	2.054,00	
200104	Apa, canal si salubritate	10.280,56	1.085,00	2.592,00	2.838,00	2.906,56	1.944,00	
200130	Alte bunuri si servicii pentru intretinere si functionare	9.972,56	1.085,00	2.442,00	2.758,00	2.836,56	1.936,00	
2002	Reparatii curente	308,00		150,00	80,00	70,00	8,00	
79	OPERATIUNI FINANCIARE	303,00	38,59	43,00	70,00	80,00	110,00	
81	TITLUL XVI RAMBURSARI DE CREDITE	471,00		120,00	120,00	120,00	111,00	
8102	Rambursari de credite interne	471,00		120,00	120,00	120,00	111,00	
810205	Rambursari de credite aferente datoriei publice interne locale	471,00		120,00	120,00	120,00	111,00	
84	Plati efectuate in anii precedenti si recuperate in anul curent	-42,00		-42,00	120,00	120,00	111,00	

203

BUGETUL LOCAL P.L., ANUL 2012
SECTIUNEA DE FUNCTIONARE

Data: 19/12/2012 Tit: pag: 25 - mii lei-


Cod	Denumire indicator	Prevederi anuale					
		Program 2012	din care credite bugetare desinate stingerii platilor restante	Trim I	Trim.II	Trim.III	Trim.IV
A	B	1=3+4+5+6	2	3	4	5	6
85	TITLUL XVII PLATI EFECTUATE IN ANII PRECEDENTI SI RECUPERATE IN ANUL	-42,00		-42,00			
8501	Plati efectuate in anii precedenti si recuperate in anul curent	-42,00		-42,00			
850101	Plati efectuate in anii precedenti si recuperate in anul curent (SF)	-42,00		-42,00			
8402	TRANSPORTURI	15.915,91	549,17	4.007,00	3.393,74	3.592,25	4.922,92
01	CHELTUIELI CURENTE	14.326,91	549,17	3.572,00	2.963,74	3.163,25	4.627,92
20	TITLUL II BUNURI SI SERVICII	10.076,91	549,17	2.492,00	1.883,74	1.983,25	3.717,92
2001	Bunuri si servicii	792,30	119,81	178,00	349,00	75,00	190,30
200105	Carburanti si lubrifianti	15,00		11,00		5,00	-1,00
200130	Alte bunuri si servicii pentru intretinere si functionare	777,30	119,81	167,00	349,00	70,00	191,30
2002	Reparatii curente	9.284,61	429,36	2.308,00	1.529,74	1.908,25	3.538,62
2005	Bunuri de natura obiectelor de inventar			6,00	5,00		-11,00
200530	Alte obiecte de inventar			6,00	5,00		-11,00
40	TITLUL IV SUBVENTII	4.250,00		1.080,00	1.080,00	1.180,00	910,00
4003	Subventii pentru acoperirea diferentelor de pret si tarif	4.250,00		1.080,00	1.080,00	1.180,00	910,00
79	OPERATIUNI FINANCIARE	1.589,00		435,00	430,00	429,00	295,00
81	TITLUL XVI RAMBURSARI DE CREDITE	1.589,00		435,00	430,00	429,00	295,00
8101	Rambursari de credite externe	1.589,00		435,00	430,00	429,00	295,00
810105	Rambursari de credite aferente datoriei publice externe locale	1.589,00		435,00	430,00	429,00	295,00

BUGETUL LOCAL P. ANUL 2012
SECTIUNEA DE FUNCTIONARE

Data: 19/12/2012 Tr: pag: 26 - mii lei-

Cod	Denumire indicator	Prevederi anuale		Prevederi trimestriale			
		Program 2012	din care credite bugetare destinate stingerii platilor restante	Trim I	Trim II	Trim. III	Trim. IV
A	B	1=3+4+5+6	2	3	4	5	6
87/02	ALTE ACTIUNI ECONOMICE						
01	CHELTUIELI CURENTE			3,00			-3,00
10	TITLUL I CHELTUIELI DE PERSONAL			3,00			-3,00
1001	Cheltuieli salariale in bani			2,10			-2,10
100112	Indemnizatii platile unor persoane din afara unitatii			2,10			-2,10
1003	Contributii			0,90			-0,90
100301	Contributii de asigurari sociale de stat			0,67			-0,67
100302	Contributii de asigurari de somaj			0,02			-0,02
100303	Contributii de asigurari sociale de sanatate			0,17			-0,17
100304	Contributii de asigurari pentru accidente de munca si boli profesionale			0,01			-0,01
100306	Contributii pentru concedii si indemnizatii			0,03			-0,03
9902	EXCEDENT/DEFICIT		-10.643,04				-0,03

ORDONATOR PRINCIPAL
DR. I. G. FLORIN CA



DIRECTOR ECONOMIC
EC. NICOLAI
M

294

TOTAL MUNICIPII

BUGETUL LOCAL PENTRU ANUL 2012
SECTIUNEA DE FUNCTIONARE

Data : 19/12/2012 Tit: pag: 1 - mii lei-

Cod	Denumire indicator	Prevederi anuale		Prevederi trimestriale			
		Program 2012	din care credite bugetare destinate stingerii plafilor restante	Trim I	Trim II	Trim III	Trim IV
A	B	1=3+4+5+6	2	3	4	5	6
000110	TOTAL VENITURI- VENITURI	10.850,02		3.308,50	2.840,72	2.242,70	2.458,10
000210	I. VENITURI CURENTE	8.949,52		2.723,50	2.320,72	1.840,70	2.064,60
290010	C. Venituri nefiscale	8.949,52		2.723,50	2.320,72	1.840,70	2.064,60
300010	C1. Venituri din proprietate	242,70		96,00	62,00	39,60	45,10
3010	VENITURI DIN PROPRIETATE	242,70		96,00	62,00	39,60	45,10
301005	Venituri din concesiuni si inchirieri	190,70		74,00	45,00	32,60	39,10
301009	Venituri din utilizarea pasunilor comonale	10,00		3,00	3,00	2,00	2,00
301050	Alte venituri din proprietate	42,00		19,00	14,00	5,00	4,00
330010	C2. Vanzari de bunuri si servicii	8.706,82		2.627,50	2.258,72	1.801,10	2.019,50
3310	VENITURI DIN PRESTARI DE SERVICII SI ACTIVITATI	8.754,32		2.686,50	2.250,72	1.772,10	2.045,00
331005	Taxe si alte venituri in invatamant	357,00		80,00	75,00	154,00	48,00
331008	Venituri din prestari de servicii	4.586,32		1.295,50	1.009,72	1.098,10	1.183,00
331013	Contributia de intretinere a persoanelor asistate	20,00		10,00	9,00	1,00	
331014	Contributia elevilor si studentilor pentru internate, cantine si cantine	3.180,00		1.108,00	949,00	431,00	692,00
331016	Venituri din valorificarea produselor obtinute din activitatea proprie sau anexa	2,00			1,00	1,00	
331017	Venituri din organizarea de cursuri de calificare si conversie profesionala, specializare si perfectionare	3,00		2,00	1,00		

292

BUGETUL LOCAL P. ANUL 2012
SECTIUNEA DE FUNCTIONARE

Data : 19/12/2012 Tit: pag: 3 - mii lei-

Cod	Denumire indicator	Prevederi anuale		Prevederi trimestriale			
		Program 2012	din care credite bugetare destinate stingerii platilor restante	Trim I	Trim. II	Trim. III	Trim. IV
A	B	1=3+4+5+6	2	3	4	5	6
01	CHELTUIELI CURENTE	193,92		106,92	31,00	33,00	23,00
10	TITLUL I CHELTUIELI DE PERSONAL	35,00		11,00	10,00	9,00	5,00
1001	Cheltuieli salariale in bani	27,00		8,00	8,00	6,00	5,00
100101	Salarii de baza	25,00		7,00	7,00	6,00	5,00
100105	Sporuri pentru conditii de munca	2,00		1,00	1,00		
1003	Contributii	8,00		3,00	2,00	3,00	
100301	Contributii de asigurari sociale de stat	6,00		2,00	2,00	2,00	
100303	Contributii de asigurari sociale de sanatate	2,00		1,00		1,00	
20	TITLUL II BUNURI SI SERVICII	158,92		95,92	21,00	24,00	18,00
2001	Bunuri si servicii	113,92		64,92	8,00	22,00	19,00
200101	Furnituri de birou	10,00		6,00	3,00	4,00	
200102	Materiale pentru curatenie	2,00		1,00	1,00		
200103	Incalzit, iluminat si forta motrica	1,00		3,00		-3,00	
200104	Apa, canal si salubritate	1,00		1,00			
200108	Posta, telecomunicatii, radio, tv, internet	12,00		10,00	3,00	1,00	-2,00
200130	Alte bunuri si servicii pentru intretinere si functionare	88,92		43,92	1,00	20,00	24,00
2005	Bunuri de natura obiectelor de inventar	6,00		8,00	1,00		-3,00
200530	Alte obiecte de inventar	6,00		8,00	1,00		-3,00
2006	Deplasari, detasari, transferari	2,00		4,00		-4,00	2,00
200601	Deplasari interne, detasari, transferari	2,00					2,00

294

BUGETUL LOCAL PE ANUL 2012
SECTIUNEA DE FUNCTIONARE

Data: 19/12/2012 Tit: pag: 4 - mii lei.

Cod	Denumire indicator	Prevederi anuale		Prevederi trimestriale				
		Program 2012	din care credite bugetare destinate stingerii platilor restante	Trim I	Trim II	Trim III	Trim IV	
A	B	1=3+4+5+6	2	3	4	5	6	
200602	Deplasari in strainatate			4,00				
2011	Carti, publicatii si materiale documentare							
2013	Pregatire profesionala	1,00		1,00		-1,00		
2014	Protectia muncii			8,00	3,00	-1,00		-9,00
2030	Alte cheltuieli	36,00		1,00		-1,00		
203004	Chirii	36,00		9,00	9,00	9,00		9,00
6110	ORDINE PUBLICA SI SIGURANTA							
01	CHELTUIELI CURENTE	4.394,10	237,19	1.215,50	970,50	1.087,10	1.121,00	9,00
10	TITLUL I CHELTUIELI DE PERSONAL	4.394,10	237,19	1.215,50	970,50	1.087,10	1.121,00	
1001	Chestuiei salariale in bani	3.424,10	158,00	955,50	775,50	887,10	806,00	
100101	Salarii de baza	2.434,50	109,00	620,00	560,00	635,00	619,50	
100105	Sporuri pentru conditii de munca	1.892,50	109,00	500,00	450,00	474,00	468,50	
100106	Alte sporuri	114,00		30,00	30,00	30,00	24,00	
100112	Indemnizatii platile unor persoane din afara unitatii	157,00		40,00	40,00	40,00	37,00	
100130	Alte drepturi salariale in bani	1,00				1,00		
1002	Chestuiei salariale in natura	270,00		50,00	40,00	90,00	90,00	
100201	Tichete de masa	237,50		75,50	67,50	67,50	27,00	
100202	Norme de hrana	30,00			30,00			
1003	Contributii	207,50		75,50	37,50	67,50	27,00	
100301	Contributii de asigurari sociale de stat	752,10	49,00	260,00	148,00	184,60	159,50	
100302	Contributii de asigurari de somaj	568,00	37,00	195,00	108,20	139,80	125,00	
		13,00	1,00	5,00	3,00	3,00	2,00	

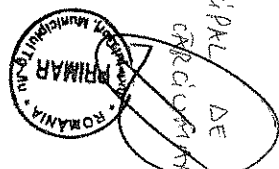
237

**BUGETUL LOCAL PE ANUL 2012
SECTIUNEA DE FUNCTIONARE**

Data : 19/12/2012 Tit: pag: 11 - mil lei-

Cod	Denumire indicator	Prevederi anuale		Prevederi trimestriale			
		Program 2012	din care credite bugetare destinate stingerii platilor restante	Trim I	Trim. II	Trim. III	Trim. IV
A	B	1=3+4+5+6	2	3	4	5	6
8710	ALTE ACTIUNI ECONOMICE	2,70		1,00	1,00	0,60	0,10
01	CHELTUIELI CURENTE	2,70		1,00	1,00	0,60	0,10
20	TITLUL II BUNURI SI SERVICII	2,70		1,00	1,00	0,60	0,10
2005	Bunuri de natura obiectelor de inventar	2,70		1,00	1,00	0,60	0,10
200530	Alte obiecte de inventar	2,70		1,00	1,00	0,60	0,10
9910	EXCEDENT/DEFICIT	-413,96	-346,99	-274,42	-66,78	-17,00	-55,76

ORDONATOR PRIN CIPUL DE CREDIT,
DR. IN G. FLORELA CRACIUNARU



DIRECTOR ECONOMIC,
EC. NARCISA CESTEA

[Handwritten signature]

[Handwritten mark]

TOTAL MUNICIPII

BUGETUL LOCAL PE ANUL 2012
SECTIUNEA DE DEZVOLTARE

Data : 19/12/2012

Tit:

pag: 1 - mii lei-

Cod	Denumire indicator	Prevederi anuale		Prevederi trimestriale			
		Program 2012	din care credite bugetare destinate stingerii platilor restante	Trim I	Trim II	Trim III	Trim IV
A	B	1=3+4+5+6	2	3	4	5	6
000102	TOTAL VENITURI-BUGET LOCAL	86.333,00		6.075,92	25.310,36	24.518,18	30.428,54
000202	I. VENITURI CURENTE	20.112,00		2.601,92	3.986,86	3.450,55	10.072,67
290002	C. Venituri nefiscale	20.112,00		2.601,92	3.986,86	3.450,55	10.072,67
330002	C2. Vanzari de bunuri si servicii	20.112,00		2.601,92	3.986,86	3.450,55	10.072,67
3702	TRANSFERURI VOLUNTARE, ALTELE						
	SUBVENTIILE						
370204	Varsaminte din sectiunea de functionare	20.112,00		2.601,92	3.986,86	3.450,55	10.072,67
390002	II. Venituri din capital	1.080,00		2.601,92	3.986,86	3.450,55	10.072,67
3902	VENITURI DIN VALORIFICAREA UNOR	1.080,00		33,00	933,00	23,00	91,00
390201	Venituri din valorificarea unor bunuri			33,00	933,00	23,00	91,00
	ale institutiilor publice						
390203	Venituri din vanzarea locuintelor	50,00		15,00	15,00	10,00	10,00
	construite din fondurile statului						
390207	Venituri din vanzarea unor bunuri	5,00			2,00		3,00
	aparținând domeniului privat al statului						
390210	sau al unitatilor administrativ-teritoriale	463,00			398,00		65,00
	Depozite speciale pentru constructii						
	de locuinte						
420002	Subventii de la alte nivele ale	562,00		18,00	518,00	13,00	13,00
	administratiei publice						
4202	SUBVENTII DE LA BUGETUL DE STAT	24.995,00		756,00	7.034,50	8.430,63	8.773,87
420212	Subventii pentru reabilitarea termica	24.995,00		756,00	7.034,50	8.430,63	8.773,87
	a cladirilor de locuit						
420214	Finantarea unor cheltuieli de capital	5.342,00			1.580,00	1.100,00	2.662,00

103

**BUGETUL LOCAL PE ANUL 2012
SECTIUNEA DE DEZVOLTARE**

Data : 19/12/2012 Tit pag: 2 - mii lei-

Cod	Denumire indicator	Prevederi anuale						
		Program 2012	din care credite bugetare destinate stingerii platilor restante	Prevederi trimestriale				
				1=3+4+5+6	2	3	4	5
A	B							
420220	ale unitatii de invatamant preuniversitar Subventii de la bugetul de stat catre bugetele locale necesare sustinerii derularii proiectelor finantate din fonduri externe nerambursabile(FEN) postaderare	1.500,00						1.500,00
420229	Finantarea lucrarilor de cadastru imobiliar	18.090,00	63,00	756,00	5.423,00	7.307,00	4.604,00	
4502	SUME PRIMITE DE LA UE/ALTI DONATORI CONTUL PLATILOR EFECTUATE SI PREFINANTARI	40.146,00		2.685,00	13.356,00	12.614,00	11.491,00	
450201	Fondul European de Dezvoltare Regionala	39.640,00		2.455,00	13.140,00	12.564,00	11.481,00	
450202	Fondul Social European	506,00		230,00	216,00	50,00	10,00	
4802	VENITURI PROPRII	1.080,00		33,00	933,00	23,00	91,00	
5002	TOTAL CHELTUIELI	95.816,00	8.935,33	9.031,67	28.645,39	29.028,18	29.110,76	
01	CHELTUIELI CURENTE	24.905,86	4.863,00	5.460,17	6.744,39	7.128,30	5.573,00	
51	TITLUL VI TRANSFERURI INTRE UNITATI ADMINISTRATIEI PUBLICE	9,86		6,26	3,60			
55	TITLUL VII ALTE TRANSFERURI	6.775,00	1.172,16	297,91	1.955,79	1.475,30	3.046,00	
5501	A. Transferuri interne	6.775,00	1.172,16	297,91	1.955,79	1.475,30	3.046,00	
56	TITLUL VIII PROIECTE CU FINANTARE FONDURI EXTERNE NERAMBURSABILE POST ADERARE	18.121,00	3.690,84	5.156,00	4.785,00	5.653,00	2.527,00	

Handwritten signature

BUGETUL LOCAL PE ANUL 2012
SECTIUNEA DE DEZVOLTARE

Data : 19/12/2012 Tit: pag: 3 -mii lei-

Cod	Denumire indicator	Prevederi anuale		Prevederi trimestriale			
		Program 2012	Program 2012 din care credite bugetare destinate stingerii plafilor restante	Trim I	Trim II	Trim III	Trim IV
A	B	1=3+4+5+6	2	3	4	5	6
70	CHELTUIELI DE CAPITAL	21.682,65	4.072,33	3.289,50	5.606,90	5.566,88	7.219,37
71	TITLUL XII ACTIVE NEFINANCIARE	19.758,15	4.072,33	3.139,50	5.370,90	*4.366,88	6.880,87
7101	Active fixe	19.758,15	4.072,33	3.139,50	5.370,90	4.366,88	6.880,87
710101	Constructii	15.963,25	3.382,75	2.578,50	4.255,05	3.924,00	5.205,70
710102	Masini, echipamente si mijloace de transport	297,60	28,08	50,00	139,60	43,00	65,00
710103	Mobilier, aparatura birou si altele						
710130	active corporale	687,30	409,68	111,00	310,00	259,00	7,30
72	Alte active fixe	2.810,00	251,82	400,00	666,25	140,88	1.602,87
7201	TITLUL XIII ACTIVE FINANCIARE	473,50	473,50	150,00	236,00	200,00	-112,50
720101	Active financiare	473,50	473,50	150,00	236,00	200,00	-112,50
75	Participare la capitalul social al societatiilor comerciale	473,50		150,00	236,00	200,00	-112,50
79	TITLUL XIV FONDUL NATIONAL DE DEZVOLTARE	1.451,00					
81	OPERATIUNI FINANCIARE	49.332,00		333,00	16.333,00	16.333,00	16.333,00
84	TITLUL XVI RAMBURSARI DE CREDITE	49.332,00		333,00	16.333,00	16.333,00	16.333,00
85	Plati efectuate in anii precedenti si recuperate in anul curent	-104,51		-51,00	-38,90	*	-14,61
5102	TITLUL XVII PLATI EFECTUATE IN ANII PRECEDENTI SI RECUPERATE IN ANUL AUTORIZATI PUBLICE SI ACTIUNI CHELTUIELI DE CAPITAL	-104,51		-51,00	-38,90		-14,61
70	TITLUL XVIII ACTIVE NEFINANCIARE	390,30		37,00	52,00	57,00	244,30
71	TITLUL XIX ACTIVE NEFINANCIARE	390,30		37,00	52,00	57,00	244,30

201

BUGETUL LOCAL PÉ ANUL 2012
SECTIUNEA DE DEZVOLTARE

Data : 19/12/2012

Tit:

pag: 4

- mii lei-

Cod	Denumire indicator	Prevederi anuale					
		Program 2012	din care credite bugetare destinate stingerii platilor restante	Trim I	Trim.II	Trim.III	Trim.IV
A	B	I=3+4+5+6	2	3	4	5	6
7101	Active fixe	390,30	13,11	37,00	52,00	57,00	244,30
710102	Masini, echipamente si mijloace de transport	25,00		15,00	10,00		
710103	Mobilier, aparatura birou si alte active corporale	101,30		5,00	6,00	27,00	63,30
710130	Alte active fixe	264,00	13,11	17,00	36,00	30,00	181,00
5402	ALTE SERVICII PUBLICE GENERALE	351,00	167,54	93,00	90,00	112,50	55,50
70	CHELTUIELI DE CAPITAL	351,00	167,54	93,00	90,00	112,50	55,50
71	TITLUL XII ACTIVE NEFINANCIARE	351,00	167,54	93,00	90,00	112,50	55,50
7101	Active fixe	351,00	167,54	93,00	90,00	112,50	55,50
710101	Constructii	321,00	157,70	83,00	80,00	107,50	50,50
710103	Mobilier, aparatura birou si alte active corporale	30,00	9,84	10,00	10,00	5,00	5,00
6102	ORDINE PUBLICA SI SIGURANTA	24,00	13,22	14,00	3,00	4,00	3,00
70	CHELTUIELI DE CAPITAL	24,00	13,22	14,00	3,00	4,00	3,00
71	TITLUL XII ACTIVE NEFINANCIARE	24,00	13,22	14,00	3,00	4,00	3,00
7101	Active fixe	24,00	13,22	14,00	3,00	4,00	3,00
710102	Masini, echipamente si mijloace de transport	24,00	13,22	14,00	3,00	4,00	3,00
6502	INVATAMANT	3.794,26	312,48	519,26	1.153,80	531,00	1.590,20
01	CHELTUIELI CURENTE	705,26		151,26	297,00	160,00	97,00
51	TITLUL VI TRANSFERURI INTRE UNITATI ADMINISTRATIVE PUBLICE	6,26		6,26			
5102	Transferuri de capital	6,26		6,26			

22

**BUGETUL LOCAL PE ANUL 2012
SECTIUNEA DE DEZVOLTARE**

Data : 19/12/2012

Tit :

pag: 5

- mii lei-

Cod	Denumire indicator	Prevederi anuale					
		Program 2012	din care credite bugetare destinate stingerii platilor restante	Trim I	Trim. II	Trim. III	Trim. IV
A	B	1=3+4+5+6	2	3	4	5	6
510229	Alte transferuri de capital catre institutii publice	6,26		6,26			
56	TITLUL VIII PROIECTE CU FINANTARE FONDURI EXTERNE NERAMBURSABILE POST ADERARE	699,00		145,00	297,00	160,00	97,00
5601	Programe din Fondul European de Dezvoltare Regionala (FEDR)	437,00		145,00	240,00	110,00	87,00
5602	Programe din Fondul Social European (FSE)	262,00		145,00	57,00	50,00	10,00
70	CHELTUIELI DE CAPITAL	3.089,00	312,48	368,00	856,80	371,00	1.493,20
71	TITLUL XII ACTIVE NEFINANCIARE	3.089,00	312,48	368,00	856,80	371,00	1.493,20
7101	Active fixe	3.089,00	312,48	368,00	856,80	371,00	1.493,20
710101	Constructii	2.439,20	303,39	232,00	522,00	345,00	1.340,20
710102	Masini, echipamente si mijloace de transport	108,80		20,00	63,80	28,00	-3,00
710103	Mobilier, aparatura birourilor si alte active corporale	28,00	7,81	26,00	31,00	20,00	-49,00
710130	Alte active fixe	513,00	1,28	90,00	240,00	-22,00	205,00
6702	CULTURA, RECREERE SI RELIGIE	2.288,10	280,83	180,00	475,10	1.190,00	443,00
01	CHELTUIELI CURENTE	3,60			3,60		
51	TITLUL VI TRANSFERURI INTRE UNITATI ADMINISTRATIVE PUBLICE	3,60			3,60		
5102	Transferuri de capital	3,60			3,60		
510229	Alte transferuri de capital catre institutii publice	3,60			3,60		

Handwritten signature

BUGETUL LOCAL PE ANUL 2012
SECTIUNEA DE DEZVOLTARE

Data : 19/12/2012

Tit:

pag: 6 - mii lei-

Cod	Denumire indicator	Prevederi anuale		Prevederi trimestriale			
		Program 2012	din care credite bugetare destinate stingerii plafilor restante	Trim I	Trim II	Trim III	Trim IV
A	B	1=3+4+5+6	2	3	4	5	6
70	CHELTUIELI DE CAPITAL	2.290,80	280,83	180,00	477,80	1.190,00	443,00
71	TITLUL XII ACTIVE NEFINANCIARE	1.290,80	280,83	180,00	477,80	190,00	443,00
7101	Active fixe	1.290,80	280,83	180,00	477,80	190,00	443,00
710101	Constructii	867,40	276,50	105,00	371,40	90,00	301,00
710102	Masini, echipamente si mijloace de transport	21,40			21,40		
710130	Alte active fixe	402,00	4,33	75,00	85,00	100,00	142,00
75	TITLUL XIV FONDUL NATIONAL DE DEZVOLTARE	1.000,00				1.000,00	
84	Plati efectuate in anii precedenti si recuperate in anul curent	-6,30			-6,30		
85	TITLUL XVII PLATI EFECTUATE IN ANII PRECEDENTI SI RECUPERATE IN ANUL PRECEDENT SI RECUPERATE IN ANUL	-6,30			-6,30		
8501	Plati efectuate in anii precedenti si recuperate in anul curent	-6,30			-6,30		
850102	Plati efectuate in anii precedenti si recuperate in anul curent (SD)	-6,30			-6,30		
6802	ASIGURARI SI ASISTENTA SOCIALA	2.812,50	37,66	220,50	1.065,00	1.127,00	400,00
01	CHELTUIELI CURENTE	564,00	26,44	240,00	324,00		
56	TITLUL VIII PROIECTE CU FINANTARE FONDURI EXTERNE NERAMBURSABILE	564,00	26,44	240,00	324,00		
5601	POST ADERARE Programe din Fondul European de Dezvoltare Regionala (FEDR)	280,00	26,44	140,00	140,00		

308

BUGETUL LOCAL PE ANUL 2012
SECTIUNEA DE DEZVOLTARE

Data : 19/12/2012 Tit: pag: 7 - mii lei-

Cod	Denumire indicator	Prevederi anuale					
		Program 2012	din care credite bugetare destinate stingerii platilor restante	Trim I	Trim II	Trim III	Trim IV
A	B	1=3+4+5+6	2	3	4	5	6
5602	Programe din Fondul Social European (FSE)	284,00		100,00	184,00		
70	CHELTUIELI DE CAPITAL	76,50	11,22	16,50	5,00	55,00	
71	TITLUL XII ACTIVE NEFINANCIARE	76,50	11,22	16,50	5,00	55,00	
7101	Active fixe	76,50	11,22	16,50	5,00	55,00	
710101	Constructii	71,50	11,12	11,50	5,00	55,00	
710130	Alte active fixe	5,00	0,10	5,00			
79	OPERATIUNI FINANCIARE	2.223,00		15,00	736,00	1.072,00	400,00
81	TITLUL XVI RAMBURSARI DE CREDITE	2.223,00		15,00	736,00	1.072,00	400,00
8104	Rambursarea imprumuturilor contractate pentru finantarea proiectelor cu finantare UE	2.223,00		15,00	736,00	1.072,00	400,00
84	Plati efectuate in anii precedenti si recuperate in anul curent	-51,00		-51,00			
85	TITLUL XVII PLATI EFECTUATE IN ANII PRECEDENTI SI RECUPERATE IN ANUL PRECEDENT SI RECUPERATE IN ANUL	-51,00		-51,00			
8501	Plati efectuate in anii precedenti si recuperate in anul curent	-51,00		-51,00			
850102	Plati efectuate in anii precedenti si recuperate in anul curent (SD)	-51,00		-51,00			
7002	LOCUINTE, SERVICII SI DEZVOLTARE CHELTUIELI CURENTE	18.753,44	4.166,72	2.368,91	5.499,59	4.270,68	6.614,26
01	CHELTUIELI CURENTE	6.775,00	1.172,16	297,91	1.955,79	1.475,30	3.046,00
55	TITLUL VI ALTE TRANSFERURI	6.775,00	1.172,16	297,91	1.955,79	1.475,30	3.046,00
5501	A. Transferuri interne	6.775,00	1.172,16	297,91	1.955,79	1.475,30	3.046,00
550113	Programe de dezvoltare	6.775,00	1.172,16	297,91	1.955,79	1.475,30	3.046,00

205

**BUGETUL LOCAL PE ANUL 2012
SECTIUNEA DE DEZVOLTARE**

Data : 19/12/2012 Tit: pag: 8 - mii lei-

Cod	Denumire indicator	Prevederi anuale		Prevederi trimestriale			
		Program 2012	din care credite bugetare destinate stingerii plăților restante	Trim I	Trim II	Trim III	Trim IV
A	B	1=3+4+5+6	2	3	4	5	6
70	CHELTUIELI DE CAPITAL	12.025,65	2.994,56	2.071,00	3.576,40	2.795,38	3.582,87
71	TITLUL XII ACTIVE NEFINANCIARE	12.025,65	2.994,56	2.071,00	3.576,40	2.795,38	3.582,87
7101	Active fixe	12.025,65	2.994,56	2.071,00	3.576,40	2.795,38	3.582,87
710101	Construcții	10.040,25	2.410,19	1.877,00	3.051,75	2.614,50	2.497,00
710102	Masini, echipamente si mijloace de transport	118,40	14,86	1,00	41,40	11,00	65,00
710103	Mobilier, aparatura birourilor si altele	528,00	392,03	70,00	263,00	207,00	-12,00
710130	Alte active fixe	1.339,00	177,48	123,00	220,25	-37,12	1.032,87
84	Plati efectuate in anii precedenti si recuperate in anul curent	-47,21			-32,60		-14,61
85	TITLUL XVII PLATI EFECTUATE IN ANII PRECEDENTI SI RECUPERATE IN ANUL PRECEDENT SI RECUPERATE IN ANUL PRECEDENT SI RECUPERATE IN ANII PRECEDENTI SI	-47,21			-32,60		-14,61
8501	Plati efectuate in anii precedenti si recuperate in anul curent	-47,21			-32,60		-14,61
850102	Plati efectuate in anii precedenti si recuperate in anul curent (SD)	-47,21			-32,60		-14,61
7402	PROTECTIA MEDIULUI	4.807,80	945,89	471,00	1.369,80	1.617,00	1.350,00
01	CHELTUIELI CURENTE	194,00	781,47	14,00	180,00		
56	TITLUL VIII PROIECTE CU FINANTARE FONDURI EXTERNE NERAMBURSABILE	194,00	781,47	14,00	180,00		
5601	POST ADERARE	194,00	781,47	14,00	180,00		
	Programa din Fondul European de Dezvoltare Regionala (FEDR)	194,00	781,47	14,00	180,00		

310

**BUGETUL LOCAL PE ANUL 2012
SECTIUNEA DE DEZVOLTARE**

Data : 19/12/2012

Tit:

pag: 9 - mii lei-

Cod	Denumire indicator	Prevederi anuale		Prevederi trimestriale			
		Program 2012	din care credite bugetare destinate stingerii platilor restante	Trim I	Trim II	Trim. III	Trim. IV
A	B	1=3+4+5+6	2	3	4	5	6
70	CHELTUIELI DE CAPITAL	1.156,80	164,42	210,00	119,80	547,00	280,00
71	TITLUL XII ACTIVE NEFINANCIARE	1.156,80	164,42	210,00	119,80	547,00	280,00
7101	Active fixe	1.156,80	164,42	210,00	119,80	547,00	280,00
710101	Constructii	894,80	108,90	150,00	59,80	447,00	238,00
710130	Alte active fixe	262,00	55,52	60,00	60,00	100,00	42,00
79	OPERATIUNI FINANCIARE	3.457,00		247,00	1.070,00	1.070,00	1.070,00
81	TITLUL XVI RAMBURSARI DE CREDITE	3.457,00		247,00	1.070,00	1.070,00	1.070,00
8104	Rambursarea imprumuturilor contractate pentru finantarea proiectelor cu finantare UE	3.457,00		247,00	1.070,00	1.070,00	1.070,00
8402	TRANSPORTURI	62.594,60	2.997,88	5.128,00	18.937,10	20.119,00	18.410,50
01	CHELTUIELI CURENTE	16.664,00	2.882,93	4.757,00	3.984,00	5.493,00	2.430,00
56	TITLUL VIII PROIECTE CU FINANTARE FONDURI EXTERNE NERAMBURSABILE	16.664,00	2.882,93	4.757,00	3.984,00	5.493,00	2.430,00
5601	POST ADERARE Programa din Fondul European de Dezvoltare Regionala (FEDR)	16.664,00	2.882,93	4.757,00	3.984,00	5.493,00	2.430,00
70	CHELTUIELI DE CAPITAL	2.278,60	114,95	300,00	426,10	435,00	1.117,50
71	TITLUL XII ACTIVE NEFINANCIARE	1.354,10	114,95	150,00	190,10	235,00	779,00
7101	Active fixe	1.354,10	114,95	150,00	190,10	235,00	779,00
710101	Constructii	1.329,10	114,95	120,00	165,10	265,00	779,00
710130	Alte active fixe	25,00		30,00	25,00	-30,00	
72	TITLUL XIII ACTIVE FINANCIARE	473,50		150,00	236,00	200,00	-112,50
7201	Active financiare	473,50		150,00	236,00	200,00	-112,50

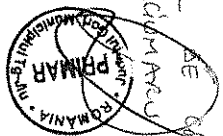
314

BUGETUL LOCAL PE ANUL 2012
SECTIUNEA DE DEZVOLTARE

Data : 19/12/2012 Tit : pag: 10 - mil lei-

Cod	Denumire indicator	Prevederi anuale		Prevederi trimestriale			
		Program 2012	din care credite bugetare destinate stingerii platilor restante	Trim I	Trim II	Trim III	Trim IV
A	B	1=3+4+5+6	2	3	4	5	6
720101	Participare la capitalul social al societatiilor comerciale	473,50		150,00	236,00	200,00	-112,50
75	TITLUL XIV FONDUL NATIONAL DE DEZVOLTARE	451,00					451,00
79	OPERATIUNI FINANCIARE	43.652,00		71,00	14.527,00	14.191,00	14.863,00
81	TITLUL XVI RAMBURSARI DE CREDITE	43.652,00		71,00	14.527,00	14.191,00	14.863,00
8104	Rambursarea imprumurilor contractate pentru finantarea proiectelor cu finantare UE	43.652,00		71,00	14.527,00	14.191,00	14.863,00
9902	EXCEDENT/DEFICIT	-9.483,00	-8.935,33	-2.955,75	-3.335,03	-4.510,00	1.317,78

ORDONATOR PRINCIPAL DE CREDITE
DR. ING. FLORIN CRACIMARU



DIRECTOR ECONOMIS
ECNARASA CALISTRU

[Handwritten signature]

TOTAL MUNICIPII

BUGETUL LOCAL PE ANUL 2012
SECTIUNEA DE DEZVOLTARE

Data : 19/12/2012 Tit : pag: 1 - mii lei-

Cod	Denumire indicator	Prevederi anuale		Prevederi trimestriale			
		Program 2012	din care credite bugetare destinate stingerii platilor restante	Trim I	Trim II	Trim III	Trim IV
A	B	1=3+4+5+6	2	3	4	5	6
000110	TOTAL VENITURI-VENITURI	245,00		120,00	40,00	23,00	62,00
000210	I. VENITURI CURENTE	245,00		120,00	40,00	23,00	62,00
290010	C. Venituri nefiscale	245,00		120,00	40,00	23,00	62,00
330010	C2. Vanzari de bunuri si servicii	245,00		120,00	40,00	23,00	62,00
3710	TRANSFERURI VOLUNTARE, ALTELE						
	SUBVENTIILE	245,00		120,00	40,00	23,00	62,00
371004	Varsaminte din sectiunea de functionare	245,00		120,00	40,00	23,00	62,00
5010	VENITURI PROPRII SI SUBVENTII	245,00		120,00	40,00	23,00	62,00
70	CHELTUIELI DE CAPITAL	245,00		120,00	40,00	23,00	62,00
71	TITLUL XII ACTIVE NEFINANCIARE	245,00		120,00	40,00	23,00	62,00
7101	Active fixe	245,00		120,00	40,00	23,00	62,00
710102	Masini, echipamente si mijloace de transport	103,00		35,00	40,00	11,00	17,00
710103	Mobilier, aparatura birou si alte active corporale	135,00		80,00	10,00	10,00	45,00
710130	Alte active fixe	7,00		5,00	2,00		
6110	ORDINE PUBLICA SI SIGURANTA	193,00		80,00	40,00	11,00	62,00
70	CHELTUIELI DE CAPITAL	193,00		80,00	40,00	11,00	62,00
71	TITLUL XII ACTIVE NEFINANCIARE	193,00		80,00	40,00	11,00	62,00
7101	Active fixe	193,00		80,00	40,00	11,00	62,00
710102	Masini, echipamente si mijloace de transport	68,00		40,00	11,00		17,00
710103	Mobilier, aparatura birou si alte active corporale	125,00		80,00	40,00		45,00

313

BUGETUL LOCAL PE ANUL 2012
SECTIUNEA DE DEZVOLTARE

Data : 19/12/2012

Tit:

pag: 2

- mil lei-

Cod	Denumire indicator	Prevederi anuale		Prevederi trimestriale			
		Program 2012	din care credite bugetare destinate stingerii platilor restante	Trim I	Trim. II	Trim. III	Trim. IV
A	B	1=3+4+5+6	2	3	4	5	6
6510	INVATAMANT	50,00		40,00		10,00	
70	CHELTUIELI DE CAPITAL	50,00		40,00		10,00	
71	TITLUL XII ACTIVE NEFINANCIARE	50,00		40,00		10,00	
7101	Active fixe	50,00		40,00		10,00	
710102	Masini, echipamente si mijloace de transport	35,00		35,00			
710103	Mobilier, aparatura birouca si alte active corporale	10,00				10,00	
710130	Alte active fixe	5,00		5,00			
6710	CULTURA, RECREERE SI RELIGIE	2,00				2,00	
70	CHELTUIELI DE CAPITAL	2,00				2,00	
71	TITLUL XII ACTIVE NEFINANCIARE	2,00				2,00	
7101	Active fixe	2,00				2,00	
710130	Alte active fixe	2,00				2,00	

ORDONATOR PRINCIPAL
DE IN G. FLOREIN CAR
ROMANIA
Municipalitatea
ROMANIA

DIRECTOR ECONOMIC
EC. MARESA
C. S. B. E. A.